


# KOSTUM

*Habille vos extérieurs avec élégance et style*



PORTAILS . CLÔTURES . GARDE-CORPS . CLAUSTRAS



*Carnet*  
D'INSPIRATION





# “Imaginons ensemble, votre nouvel espace de vie extérieur !

Plus que jamais, votre jardin nous inspire. Nous avons à coeur d'en faire votre cocon de sérénité, une bulle de sécurité, un oasis dans lequel vous pourrez vous ressourcer. Votre extérieur est un prolongement de votre maison et mérite autant de soin que votre intérieur. C'est un lieu de vie et de convivialité, mais surtout de détente. Portail, clôture, aménagement extérieur, garde-corps...

Laissez-vous guider à travers ce carnet d'inspiration pour découvrir toutes nos solutions !

Portail Andrev >  
Claustras et cache-clim Liorzh  
Concept Fresk, décor Framm







Clôtures

Claustras de  
terrasse

Habillages d'éléments  
techniques extérieurs

# SOMMAIRE

## L'ENTREPRISE

Son histoire, ses valeurs .....p. 6

## VOS GARANTIES

Les normes et garanties .....p. 7

## LES COLORIS

Le laquage "superdurable" .. p.8

Les palettes de couleurs .....p. 9

## LA GAMME

# Contemporaine

## LES PORTAILS

---

ALUMINIUM CONTEMPORAIN..... P. 12

Durabilité, choix et sobriété

CONCEPT FRESK ..... P. 46

Personnalisation, harmonie et créativité

ALUMINIUM SOUDÉ ..... P. 62

Tendance urbaine et inspirée

## LES CLÔTURES

---

ALUMINIUM CONTEMPORAIN..... P. 74

Sécurité et intimité garanties

CONCEPT FRESK ..... P. 94

Intimité, design et personnalisation

# Le cahier technique

## FINITIONS ET OPTIONS

---

Finitions et options pour portails ..... p. 102

Téléscopique, autoportant, antagoniste ..... p. 106

Finitions et options pour clôtures ..... p. 110

## MOTORISATION ET DOMOTIQUE

---

Motorisations SOMFY ..... P. 138

Motorisations BFT ..... P. 140

Contrôle d'accès ..... P. 142



LA GAMME

## *Tradition*

### LES PORTAILS

---

ALUMINIUM SOUDÉ ..... P. 112

Authenticité, choix et élégance

### LES CLÔTURES

---

ALUMINIUM SOUDÉ ..... P. 124

Harmonie, authenticité et sécurité

LES OPTIONS DÉCORATIVES .. P. 126

Une personnalisation dans les moindres détails

LA GAMME

## *PVC*

### LES PORTAILS

---

CADRE ALUMINIUM INTÉGRÉ

Esthétiques, résistants et épuré ..... p. 130

CADRE APPARENT

Simplicité, solidité et authenticité ..... p. 131

### LES CLÔTURES

---

Harmonie, intimité et durabilité ..... p. 130

LA GAMME

## *Garde-corps*

LES VITRÉS

Au delà de la transparence ..... p. 146

LES BARREAUDÉS

Sécurité et élégance ..... p. 153

CONCEPT FRESK

Personnalisation et créativité ..... p. 156

PARE-VENT, AIDE À LA MONTÉE

Sécurité, protection et sérénité ..... p. 158

FINITIONS ET POSES

Les détails technique ..... P. 160

LA GAMME

## *Aménagements extérieurs*

Habillages de climatiseurs,

pompes à chaleur et spots ..... p. 164

Les jardinières ..... p. 166

Les habillages de façades ..... p. 167



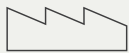
PLUS DE  
**45 ANS**  
DE SAVOIR-FAIRE



UNE FABRICATION  
**100% FRANÇAISE**  
ET SUR-MESURE



UN EFFECTIF MOYEN DE  
**500 SALARIÉS**



**25 000 M<sup>2</sup>**  
DE SUPERFICIE DES  
BÂTIMENTS

UN LARGE CHOIX DE  
**MODÈLES**



UN BUREAU D'ÉTUDES DE  
**15 DESSINATEURS**  
AMÉNAGEMENT EXTÉRIEUR



UNE CULTURE DE  
**L'INNOVATION**  
PERMANENTE



UNE FLOTTE DE  
**25 CAMIONS**  
POUR UNE LIVRAISON SOIGNÉE



UN ENGAGEMENT  
**SOCIÉTAL &  
ENVIRONNEMENTAL**

# Une passion familiale

L'entreprise Cadiou est nichée entre Terre et Mer, à deux pas du village de Locronan. C'est à cet endroit que 500 collaborateurs conçoivent et confectionnent chaque jour des portails, clôtures et garde-corps.



Alliant tradition et innovation, toute l'équipe Cadiou s'engage chaque jour à la création de solutions design et durables, avec la règle d'une fabrication artisanale à la main. L'objectif : concevoir des produits résistants, beaux et en harmonie avec votre maison.



L'ambition, la bienveillance et le souci du travail bien fait nous animent. Ces valeurs sont ancrées dans nos gènes. Nous puisons cette force dans nos racines bretonnes et nous l'utilisons pour vous offrir une gamme unique d'aménagements extérieurs.



**Le fondateur  
de l'entreprise :**  
Ronan Cadiou



**L'équipe dirigeante :** ^  
Anthony Bihan  
Emmanuelle Cadiou  
Jean-François Legault





# Garanties & normes



LA FABRICATION

## GARANTIE 25 ANS

Kostum s'engage à vous offrir des produits de qualité. Nos produits en aluminium sont garantis 25 ans\* contre tout vice de fabrication ou déformation anormale. Cette garantie est accordée sous réserve du respect des conditions d'utilisation et d'entretien.



LE THERMOLAQUAGE

## GARANTIE 25 ANS CLASSE 2

Pour répondre à la satisfaction client, nous mettons tout en œuvre pour assurer la tenue de la couleur dans le temps afin que nos produits conservent leur esthétique. Le thermolaquage est garanti pour une durée de vie pouvant aller jusqu'à 25 ans. Consultez les conditions de garanties.



LES PROFILS EN PVC

## GARANTIE 10 ANS & SANS PLOMB

Nos portails et clôtures en PVC sont garantis 10 ans\* contre tout vice de fabrication ou déformation anormale. Les lisses en PVC de nos portails et clôtures en PVC « non recyclé » bénéficient d'une garantie de 10 ans « traité anti-UV » et sans plomb.

Ces garanties sont accordées sous réserve du respect absolu des conditions d'utilisation et d'entretien.\*



LES PORTAILS ET MOTEURS

## AUX NORMES CE ET NF

Nos portails battants et coulissants, manuels et motorisés sont conçus et fabriqués pour votre sécurité dans le respect de la norme européenne NF EN 13241-1. Nous recommandons de ne pas manœuvrer nos portails ou portillons lors d'épisodes venteux. Des tests d'essais ont été validés par un organisme certifié.



GARANTIES EXCLUSIVES

## somfy. 5 ANS, BFT. 2 ANS

Tous les moteurs commercialisés par nos soins sont garantis au minimum 24 mois.

En choisissant le premier fabricant de portail powered by Somfy, vous bénéficiez d'une extension de garantie de 2 ans sur l'ensemble des moteurs Somfy soit une garantie totale de 5 ans contre 3 ans.

Kostum s'associe également avec BFT. Ce partenariat de longue date vous offre des moteurs garantis 2 ans à partir de la date d'achat.



LES GARDE-CORPS

## NORMES PUBLICS ET PRIVÉES

Le garde-corps assure la protection des personnes contre les risques de chutes en bordure de terrasse, de fenêtre ou encore d'un escalier. Les vitrages incorporés dans nos garde-corps sont conformes au DTU 39 et à la norme EN 356 qui garantissent la stabilité résiduelle du vitrage ainsi que la retenue de la personne à l'origine de la casse et permettant ainsi d'éviter sa chute. Nos garde-corps sont tous conformes aux normes pour les domaines publics et privés : NF 01-012, NF 01-013 et NF P 06-111-2/A1.

\* Ces garanties commerciales sont accordées à nos clients installateurs. Ces garanties sont soumises à conditions.

N'hésitez pas à demander à votre installateur de vous communiquer l'intégralité des conditions de garanties pour prendre connaissance de leur contenu, des conditions de mise en œuvre et d'éventuelles exclusions.

## Service client & logistique

En circuit court, tous nos produits sont livrés chez nos partenaires installateurs par nos soins grâce à notre flotte de 25 camions Kostum. Les produits sont ensuite posés chez vous par un poseur professionnel.

Nous vous accompagnons tout au long de la vie de votre produit. Votre installateur KOSTUM vous assiste en cas de défaut de fonctionnement ou dégradation de votre portail (clôture ou garde-corps). Le service SAV Kostum maintient les pièces de réparation de votre portail à disposition toute la durée de garantie de votre portail à compter de la date de fabrication.





# 25 coloris au choix et plus encore ...

Des bleus, des gris, du rouge ou du vert, du noir et blanc... Laissez-vous inspirer par notre sélection de 25 coloris sans plus-value. Discret ou audacieux, une couleur ou deux, jouez avec notre palette aux coloris multiples. Sablé, texturé et même pailleté, nos RAL se déclinent pour s'harmoniser à la perfection aux menuiseries de votre maison (fenêtres, portes d'entrée ou de garage).

♥ Les valeurs sûres

RAL 1015

Ivoire clair  
Texturé

RAL 5010

Bleu gentiane  
Texturé

RAL 7006

Gris beige  
Texturé

RAL 7039

Gris quartz  
Texturé

RAL 9005

Noir foncé  
Texturé

## Le laquage superdurable !

LAQUAGE  
GARANTIE  
25  
ANS

### QU'EST CE QU'UN LAQUAGE EN CLASSE 2 ?

La poudre agréée de qualité « superdurable » (également appelée classe 2) est une poudre de laquage haute durabilité. Les liants et les pigments utilisés dans ces produits offrent une excellente résistance aux UV et aux intempéries.

Comme tout matériau utilisé en extérieur, un portail ou une clôture en aluminium laqué va subir les effets des UV (ultra violets). Au fur et à mesure du temps, la couleur va devenir plus mate et blanchir.

Pour améliorer la durabilité de la couleur, la solution consiste à utiliser des laques de classe 2, beaucoup plus résistantes. Ce laquage permet de diminuer la perte de brillance de 30% par rapport à la valeur initiale et de minimiser le changement de teinte dans le temps. Les liants et les pigments utilisés dans les produits de la classe 2 sont au moins trois fois plus stables aux UV et aux intempéries que la qualité standard classe 1.

Vous offrir la sérénité en achetant KOSTUM, c'est vous garantir le laquage de tous nos produits pendant 25 ans !



## Les couleurs tendances en architecture

Nos partenaires architectes ont sélectionné pour vous un choix de 5 gris déclinés dans plusieurs teintes : d'un gris noir à un gris poussière dont les tons tirent vers les bleus, gris noir ou gris silex clair... Le gris est un classique indémodable qui s'adapte à n'importe quel style, du plus traditionnel au plus contemporain !

Plus-value +10%

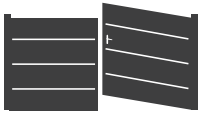




# Guide de choix

## Vous aider à concevoir votre projet.

Sur quel type de produit(s) souhaitez-vous être conseillé ?



Portail



Portillon



Clôture



Claustra



Garde-corps

Quel matériau et quelles finitions ?



Aluminium


Je souhaite un matériau robuste, avec un large choix de coloris et de personnalisation.



PVC

Je souhaite un matériau léger, résistant aux rayures et facile d'entretien.

Quel degré d'intimité ?



Ajouré

- Mon terrain est en zone très venteuse
- Je souhaite conserver de la luminosité



Persienné

- Mon terrain est en zone venteuse
- Je veux une intimité complète



Semi-plein

- Je veux cloisonner et sécuriser mon extérieur
- Je veux conserver la luminosité



Plein

- Je veux une intimité complète
- Mon terrain n'est pas situé en zone venteuse

Quelle ouverture ?



Battant

- J'ai de l'espace dans mon entrée pour l'ouverture d'un battant



Coulissant

- Je veux gagner de la place dans mon entrée
- J'ai un grand espace de dégagement



Coulissant antagoniste

- Mon terrain est trop petit pour accueillir un coulissant un vantail



Coulissant télescopique

- Je n'ai ni place en ouverture battante, ni grand refoulement sur le côté.




Coulissant autoportant

- Pierres, feuilles, neige, terrain irrégulier, rendent impossible un coulissant classique.

L'emplacement du jardin vis-à-vis de la voie publique peut parfois contraindre l'ouverture du portail.

Quelle forme ?



Droit



Bombé



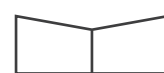
Bombé inversé



Chapeau de gendarme



Chapeau de gendarme inversé



Biais



Pointe

Quel niveau de confort ?



Manuel



Motorisé



Gâche électrique (portillon uniquement)




Contrôle d'accès

# Commencez votre projet grâce au configurateur **KOSTUM**



Vous souhaitez vous projeter et visualiser votre projet devant chez vous ? Nos configurateurs 3D vous accompagnent en quelques clics dans le choix de votre portail, clôture ou garde-corps. Retrouvez tous nos produits et déclinez-les selon vos envies : dimensions, matériaux, couleurs, motorisation. Pour encore plus de réalité, intégrez le résultat dans une photo de votre extérieur et adaptez le produit jusqu'à trouver celui qui vous correspond.

Enfin, une fois votre configuration terminée, vous pouvez demander un devis à un installateur proche de chez vous. Ce dernier prendra contact avec vous afin de finaliser et peaufiner votre projet.

Disponible sur **KOSTUM.FR** 

## *Le chat' en ligne sur Kostum pour répondre à vos questions*

Besoin d'un conseil pour votre projet ? Ou besoin de plus d'informations sur nos produits ? Nous sommes disponibles pour en discuter avec vous sur le Chat' Kostum, accessible depuis le site **kostum.fr**. Un conseiller vous répondra pour vous orienter et répondre à vos questions.







# LES PORTAILS ALUMINIUM CONTEMPORAIN

*Durabilité, choix  
& sobriété*

---



## Céline ▾

Portail coulissant aspect 1 vantail.  
Poteau Multo 180 x 180 mm sur  
platines avec numéro en découpe  
laser et occultation.

**Gris anthracite - RAL 7016**





# LES AJOURÉS

En jouant sur le choix des lames et leur espacement, ces portails aux lignes résolument modernes sublimeront votre entrée. Alterné ou en dégradé, horizontal ou vertical, cette collection se décline sous toutes les formes pour répondre toujours au mieux à vos besoins. Le petit plus ? Un jeu harmonieux entre ombre et lumière lorsque le soleil se faufile entre les lames.

FABRICATION  
LAQUAGE  
GARANTIE  
**25** ANS



Spas <sup>^</sup>

Portail battant.  
Lames ajourées de 160 mm,  
90 mm & 25 mm

**Bleu gentiane - RAL 5010**





## Kloarec

Portail battant.  
Barreaudage coordonné.  
Tubes de 25 mm, écart variable.  
Poteau Multo 180 x 180 mm  
sur platines avec numéro  
en découpe laser et tôle  
d'occultation.

**Gris quartz - RAL 7039**



## Céline ▾

Portail coulissant aspect 1 vantail.  
Lames ajourées de 160 mm,  
90 mm & 25 mm.  
Poteau Multo 180 x 180 mm sur  
platines avec numéro en découpe  
laser et occultation.

**Gris anthracite - RAL 7016**






## ✓ Amann

Portail battant.  
Lames ajourées de 90 mm.

**Brun gris - RAL 8019**



## LES AJOURÉS

Si vous souhaitez délimiter et sécuriser votre entrée tout en conservant une ouverture sur l'extérieur, les portails aux lames ajourées sont la solution parfaite. Avec un large choix de lames et de styles, votre entrée trouvera le portail qui lui correspond.

L'écart entre les lames vous permet de maîtriser et contrôler votre degré d'intimité. Que vous souhaitiez profiter du paysage extérieur, mettre en valeur la façade de votre maison, exposer la beauté de votre jardin ou simplement profiter d'un léger ajourage, il y aura toujours un portail qui répondra à votre envie !



### ✕ Maez

Portail coulissant aspect 3 vantaux simplifiés.  
Boîte aux lettres intégrée.  
Lames larges ajourées de 160 mm.  
Poteaux 180 x 180 mm à sceller.

**Gris anthracite - RAL 7016**



## ∨ Bitik

Portail battant. Tubes 25 mm.  
Préparation pour moteur enterré.

**Gris beige - RAL 7006**

FABRICATION  
LAQUAGE  
GARANTIE  
**25**  
ANS



## Raz ^

Portail coulissant aspect 2 vantaux simplifiés.  
Lames ajourées de 90 mm.

**Noir foncé - RAL 9005**





## ^ Tev

Portail battant.  
Lames XXL persiennées de 255 mm.  
Poteaux Multo 180 x 180 mm sur platines.

**Noir sablé - RAL 2100**



## LES PERSIENNÉS

Si votre entrée se situe en zone venteuse, il est impératif de bien réfléchir au choix de votre portail et aux différentes solutions. Inspirées des traditionnels volets en bois et des jalousies, les lames persiennées sont une première issue à cette contrainte environnementale. De l'extérieur, les lames vous assurent un jardin en toute intimité, à l'abri des regards, tout en conservant une légère ouverture de l'intérieur. Ainsi, l'air pourra circuler aisément entre les lames, évitant la prise de vent directe. Les portails aux lames persiennées assureront la résistance et la durabilité de votre produit.

FABRICATION  
LAQUAGE  
GARANTIE  
**25**  
ANS



## Strolad ▾

Portail battant.  
Alternance de lames persiennés de  
75 et 130 mm. Poteaux Multo  
180 x 180 mm sur platines.

**Rouge pourpre - RAL 3004**



## ^ Kuzh

Portail coulissant aspect 2 vantaux simplifiés.  
Lames persiennées de 130 mm.  
Poteaux Multo 180 x 180 mm.

**Gris anthracite - RAL 7016**



### ★ L'AVIS DE L'EXPERT

*Martial Y. - Professionnel Confirmé  
Région Occitanie*

Limiter le vis-à-vis, ce n'est pas le seul critère de choix pour un portail et une clôture persiennés. En effet, si l'intimité est protégée et les extérieurs bien délimités, les espaces entre les lames permettent de laisser passer le vent. C'est un gage de sécurité dans les régions soumises aux tempêtes.

Depuis plus de vingt ans, je conseille mes clients en région Occitanie, parce que les rendre sereins fait aussi partie de mon métier. ■



# LES PERSIENNÉS

Portail battant, clôture coordonnée.  
Lames fines persiennées de 75 mm.  
Poteaux Multo 180 x 180 mm  
avec numéro découpe laser et tôle d'occultation

**Gris terre d'ombre - RAL 7022**



## ▾ Hed

Portail battant, portillon coordonné.  
Différentes lames rythmées de  
75, 130 et 255 mm.

**Gris pierre - RAL 7030 (+10%)**







## ^ Yec

Portail battant.  
Lames persiennes verticales de 130 mm.  
Poteaux Multo 180 x 180 mm sur platines .

**Blanc - RAL 9016**



Vue intérieure

## < Litenn

Portail battant.  
Lames persiennes de 130 mm.

**Noir sablé - RAL 2100**

## ∨ Lomig

Portail coulissant aspect 3 vantaux simplifiés.  
Portillon coordonné.  
1/2 lames larges ajourées de 160 mm.  
1/2 lames larges pleines de 150 mm.


**Gris anthracite - RAL 7016**



## ∨ Kabig

Portail battant.  
1/3 lames persiennées de 130 mm.  
2/3 plein, lames de 150 mm.

**Noir sablé - RAL 2100**







## LES SEMI-PLEINS


Une entrée bien délimitée, en toute sécurité mais avec une ouverture assumée ! Les portails semi-plein fusionnent tous les avantages. Que vous recherchiez une intimité contrôlée, un moyen d'éviter l'évasion de votre petit chien ou que vous souhaitiez simplement un portail au style géométrique et moderne, vous trouverez forcément votre bonheur dans cette collection.

FABRICATION  
LAQUAGE  
GARANTIE  
**25**  
ANS

### ✓ Diaouled

Portail coulissant aspect 3 vantaux simplifiés.  
Clôture Raz coordonnée.  
1/3 lames fines ajourées de 90 mm.  
2/3 lames fines pleines de 90 mm.

**Gris anthracite - RAL 7016**



# LES SEMI-PLEINS

A chaque environnement sa solution ! Chez Kostum, nous mettons tout en œuvre pour que vous trouviez le portail qui vous correspond, qui s'adapte à votre mode de vie et aux contraintes de votre terrain. Si vous avez des animaux, le soubassement plein permettra d'éviter tout risque d'escapade. Combiné à des lames ajourées, cela vous permettra de conserver un maximum de lumière dans votre jardin. En zone venteuse ? Faites le choix des lames persiennes pour laisser circuler l'air.

FABRICATION  
LAQUAGE  
GARANTIE  
**25**  
ANS

## Argoat ▾

Portail battant. Lames pleines et ajourées de 90 mm. Poteaux Multo 180 x 180 mm sur platines, avec numéro en découpe laser et tôle d'occultation.

**Bleu pigeon - RAL 5014**







## < Glazik

Portail coulissant aspect  
2 vantaux simplifiés.  
Lames larges de 150 mm,  
lames ajourées de 160 mm.

**Gris anthracite - RAL 7016**

## ∨ Justenn

Portail battant.  
2/3 lames persiennées de 130 mm.  
1/3 lames pleines de 150 mm.  
Clôture Maez.

**Gris quartz - RAL 7039**



Vue intérieure du portail

## LES SEMI-PLEINS

Les portails semi-pleins ne se déclinent pas uniquement avec des soubassements. Nos modèles jouent également avec les pleins et les vides, s'amusant avec les lignes et les contrastes. A la façon du Kestenn et sa traverse en biais les portails manient la géométrie pour offrir une entrée sophistiquée et authentique. Pour encore plus d'originalité, pourquoi ne pas tester la bicoloration ?

FABRICATION  
LAQUAGE  
GARANTIE  
**25** ANS

### ∨ Glazik

Portail battant. Lames larges pleines de 150 mm et lames ajourées de 160 mm. .

**Gris anthracite - RAL 7016**



### ∨ Guel

Portail battant.  
Lames larges pleines de 150 mm.  
Lames ajourées de 160 mm.  
Poteaux Multo 180 x 180 sur platines .

**Gris anthracite - RAL 7016**





## Kestenn

Portail battant lames de 90 mm  
pleines et ajourées.

**Gris bleu - RAL 7031**



## Guel

Portail battant.  
Lames larges de 150 mm.  
Meneaux verticaux biaisés.

**Gris galet - RAL 7045**



## Madina ▾

Portail coulissant aspect 1 vantail.  
Lames pleines de 150 mm  
avec tube de 25 mm.  
Poteau Multo 180 x 180 mm avec numéro  
découpé au laser et led.

**Noir sablé - RAL 2100**



## AJOURÉS EN FINESSE

Vous hésitez entre un portail plein et un semi-plein ? Mais ce dernier vous semble trop classique ? Alors ces modèles vont sûrement vous inspirer. Si vous cherchez la modernité, le portail Madina saura vous convaincre. Avec son tube vertical de 25 mm qui laisse un léger jour dans votre portail, votre entrée gagne en finesse et légèreté. Quant au modèle Bokage, son atout charme est son décor en croix soudée qui donnera un air de campagne à votre propriété. Sa variante avec les croix en aluminium découpées au laser n'en est pas moins élégante et originale !







## ^ Alwena

Portail battant et clôture coordonnée.  
Lames pleines de 150 mm.  
Tôles découpe laser motifs en croix.  
Poteaux Multo 180 x 180 mm sur platines avec  
numéro en découpe laser et tôle d'occultation.

**Noir foncé - RAL 9005**



## ^ Bokage

Portail battant. Lames verticales pleines  
de 90 mm. Barreaux de 25 mm en partie  
supérieure. Poteaux Multo 180 x 180 mm.

**Gris beige - RAL 7006**





## < Solenn

Portail battant avec pose en applique intérieure. Portillon coordonné.  
Lames fines de 90 mm.  
Clôture Loc, 2 lisses.  
Soubassement avec lames à 45°.  
Bicoloration sans plus value.

**Rouge pourpre - RAL 3004**  
**Blanc - RAL 9016**





## ^ Solenn

Portail battant. Lames fines de 90 mm.  
Soubassement avec des lames à 45°

**Blanc - RAL 9016 / Gris anthracite - RAL 7016**



## ^ Gall

Portail battant. Lames fines de 90 mm.  
Poteaux Multo 180 x 180 mm.

**Gris galet - RAL 7045**

# LES SEMI-PLEINS

Les lignes droites vous ennuiant et vous aimez davantage les courbes et les formes déstructurées ? Cette sélection de portails est faite pour vous ! Cassez les lignes avec les traverses cintrées et les déclinaisons de lames. Soyez audacieux et osez un portail en bicoloration, pour un résultat au fort tempérament pour une entrée haute en couleurs ! Les semi-pleins déstructurés assument de briser les codes pour un extérieur de caractère !





# LES SEMI-PLEINS

FABRICATION  
LAQUAGE  
GARANTIE  
**25** ANS




Trebez ^

Portail battant. Lames pleines et  
ajourées de 90 mm. Forme double  
bombée. Traverses basses renforcées  
pour recevoir la motorisation.

**Gris anthracite - RAL 7016**





## ^ Enez

Portail battant. Lames pleines et ajourées de 90 mm. Forme double chapeau de gendarme.

**Gris clair - RAL 7035**



## > Kastel

Portail coulissant aspect 2 vantaux. Lames pleines et ajourées de 90 mm. Forme chapeau de gendarme inversé.

**Gris anthracite - RAL 7016**



Karantan <sup>^</sup>

Portail coulissant aspect 1 vantail.  
Lames pleines XXL de 300 mm.

**Gris galet - RAL 7045**

## LES PLEINS

### Zoom sur le modèle KARANTAN

Des lignes pures, une sobriété assumée, un design sans ambiguïté... Les portails pleins ont un objectif : faire de votre jardin un petit coin de paradis rien qu'à vous, à l'abri du monde extérieur. Bien chez vous, nos portails vous assurent une sécurité optimale, une durabilité dans le temps et placent votre jardin dans un écrin raffiné et élégant. De quoi profiter pleinement de votre extérieur et y couler des jours heureux.

FABRICATION  
LAQUAGE  
GARANTIE  
**25** ANS





## ^ Karantan

Portail battant.  
Option charnières à paumelles.  
Lames pleines XXL de 300 mm.

**Gris sablé - RAL 2900**



## Karantan ^

Portail coulissant aspect 1 vantail.  
Lames pleines XXL de 300 mm.

**Noir foncé - RAL 9005**

### ★ LA PETITE ANECDOTE

Le portail Karantan a été conçu pour célébrer les 40 ans de l'entreprise Cadiou. Avec son look intemporel, il se démarque avec ses lames XXL en aluminium de 300 x 25mm. Encore une fois, son style moderne et minimaliste séduit et apporte du cachet à votre entrée en toute simplicité. ■





## Anaé ▾

Portail coulissant aspect 1 vantail.  
Lames larges de 150 mm.

**Gris anthracite - RAL 7016**



## ^ Anaé

Portail coulissant.  
Aspect 2 vantaux simplifiés.  
Lames larges de 150 mm.

**Gris sablé - RAL 2900**





Anaé <sup>^</sup>

Portail battant.

Lames larges de 150 mm.

**Gris anthracite - RAL 7016**

## LES PLEINS

### Zoom sur notre modèle vedette, ANAÉ

Si le modèle Anaé est notre best-seller, ce n'est pas pour rien. Intemporel, authentique et sobre, ce portail s'impose comme une valeur sûre. C'est par son style minimaliste assumé que ce modèle se distingue. Ses lignes pures apporteront à votre entrée douceur et rigueur. L'élégance à l'état pur ! Adapté à tous les styles, il peut également gagner en audace par une couleur flashy qui lui apportera du caractère. Bref, le portail Anaé peut se parer de tous les styles, tout lui va !

FABRICATION  
LAQUAGE  
GARANTIE  
**25**  
ANS



## ^ Lusen

Portail battant alternance de lames 90, 150 et 300 mm.  
Barreaudage coordonné. Poteaux Multo sur platines,  
numéro et découpe laser. Eclairage led.  
Habillages de spot 200 x 200 X 1250 mm (Taille M)  
Décors Deil.

**Blanc - RAL 9016**

## LES PLEINS UN HAVRE DE PAIX

Rien de mieux qu'un portail plein pour profiter pleinement de votre extérieur. A l'abri des regards indiscrets et en toute sécurité, cette solution vous promet un jardin bien caché. Niveau style, vous avez le choix. Adoptez un style sobre aux formes droites, classique avec les traverses bombées. Pour ajouter une touche de modernité et une pointe d'audace, jouez sur les décors grâce aux poteaux Multo. Pour un style encore plus affirmé, apportez de la lumière en ajoutant des leds dans le poteau.







## ^ **Daguer**

Portail battant. Lames fines de 90 mm.  
Traverses hautes forme bombée.

**Blanc - RAL 9016**



## ^ **Tremen**

Portail battant. Lames fines de 90 mm.  
Traverses haute forme bombée.

**Gris anthracite - RAL 7016**



## ^ **Gwir**

Portail battant. Lames fines de 90 mm.  
Traverses hautes en forme chapeau de gendarme.

**Vert mousse - RAL 6005**





## ^ Orjal

Portail battant avec clôture Eskell assortie.  
Alternance de lames larges pleines de 150 mm  
et joncs 15 mm (RAL 9006).  
Poteaux de 180 x 180 mm scellés.

**Gris anthracite - RAL 7016**





## LES PLEINS AVEC JONCS

### UNE POINTE DE FANTAISIE DANS VOTRE ENTRÉE

Pour casser les codes d'un portail classique, pourquoi ne pas vous orienter vers un modèle avec joncs ? Ces petites barres en aluminium viennent orner le portail avec délicatesse, lui apportant un style moderne et raffiné qui ne manquera pas d'attirer les regards ! Entre toutes les lames pour un style affirmé ou uniquement sous la première lame pour un style discret et épuré, à vous de choisir ce qui vous représente le plus !



#### ^ Karreg

Portail battant. Lames larges pleines de 150 mm et joncs 15 mm (RAL 9006)

**Gris anthracite - RAL 7016**



## Kub 300 ▾

Portillon avec gâche électrique et clôture Raz.  
Lames de 300 mm avec décors Kub en  
aluminium brossés. Poteaux de 100 x 100 mm  
sur platines.

**Gris anthracite - RAL 7016**



## LES DÉCORS ALUMINIUM BROSSÉ

Vous aimez les portails au style intemporel mais souhaitez y apporter une touche d'originalité ? Les portails avec décors ALUNOX sont faits pour vous !  
Les décors aluminium brossés se marient parfaitement avec les coloris sombres.

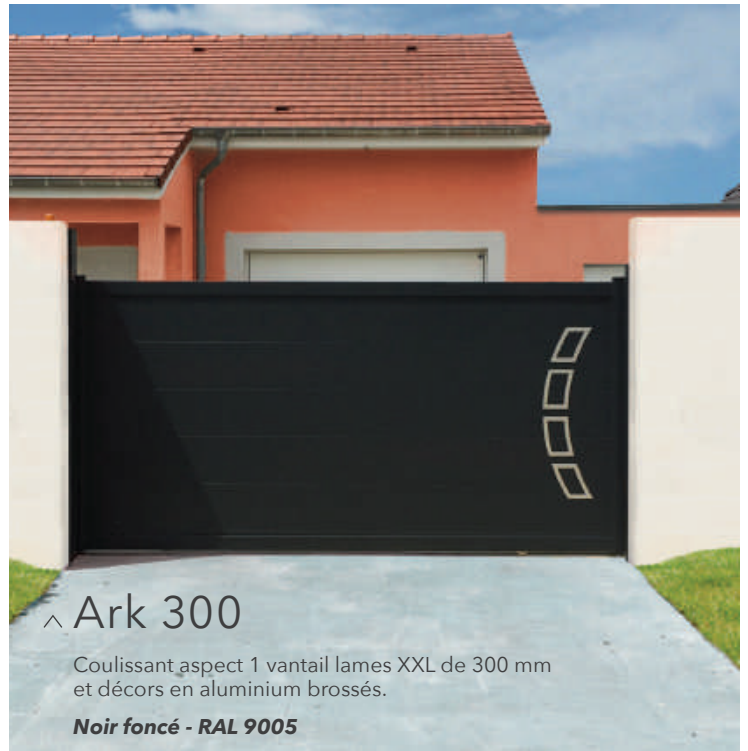
**Disponibles en lames 150 et 300 mm.**





## ∨ Ublo 300

Portail coulissant aspect 1 vantail.  
Lames XXL de 300 mm  
et décors en aluminium brossés.  
**Gris anthracite - RAL 7016**



## ^ Ark 300

Coulissant aspect 1 vantail lames XXL de 300 mm  
et décors en aluminium brossés.

**Noir foncé - RAL 9005**



## ^ Line 150

Portail battant et portillon assorti.  
Lames larges de 150 mm et décors en aluminium brossés.  
Poteaux Multo 180 x 180 mm sur platines avec numéro en  
découpe laser et tôle d'occultation.

**Noir foncé - RAL 9005**

## Alinéa ▾

Portail battant. Lames larges 150 mm.  
Baguettes Gris Déco Bel'M. Porte d'entrée  
et porte de garage coordonnées.

**Gris anthracite - RAL 7016**



Porte d'entrée



Porte de garage



Portail

**UNIR NOS EXPERTISES**  
POUR VOUS OFFRIR  
UNE FAÇADE COORDONNÉE

Trois fabricants français, trois grands noms. Bel'm, Novoferm et Kostum by Cadiou ont uni leur savoir-faire pour créer une collection de designs coordonnés. Portail, porte d'entrée et porte de garage, vos ouvertures et fermetures ont la même esthétique. L'harmonie de votre façade n'est plus une option, c'est votre choix !





## ∨ Zen

Portail coulissant aspect 1 vantail.  
Lames larges de 150 mm.

**Gris anthracite - RAL 7016**



## ^ Ecume

Portail coulissant aspect 1 vantail.  
Lames larges de 150 mm. Décor BeL'M en  
découpe laser et occultation en verre opale.  
Poteaux Multo 180 x 180 mm scellés.

**Gris anthracite - RAL 7016**

FABRICATION  
LAQUAGE  
GARANTIE  
**25**  
ANS



# LES PORTAILS AVEC DÉCORS

*Personnalisation,  
harmonie et créativité*

---





## Ewen, décor Amand

Portail battant avec deux décors décalés.  
Lames persiennées de 255 mm en option.  
Clôture Tev coordonnée.  
Poteaux Multo 180 x 180 mm sur platines.  
Klaustra avec 2 décors Amand.

**Gris sablé - RAL 2900**





Tomaz, décor L'envol 

Portail coulissant aspect 1 vantail.  
Décor décalé L'envol. Lames larges de 150 mm.  
Poteaux Multo 180 x 180 mm sur platines avec  
numéro en découpe laser et tôle d'occultation.

Noir foncé - RAL 9005



# 1 Je choisis l'emplacement et le nombre de décors




Modèle avec décors  
verticaux  
(20 modèles)

Modèle avec décors  
horizontaux  
(4 modèles)


Modèle  
tout tôle  
(8 modèles)

# 2 Je choisis mon motif ou mon vitrage



50 décors  
Voir p. 182

# 3 Je choisis le type de lames de remplissage



Ajourées  
160 mm



Persiennées  
130 mm



Persiennées XL  
255 mm



Pleines  
150 mm



Pleines XL  
300 mm

# 4 Je visualise mon projet avec le configurateur Kostum

Accédez au configurateur depuis le site **Kostum.fr**, dans le menu onglet "**configurer**".

Choisissez votre modèle de portail puis insérez le décor de votre choix. Vous pourrez changer de décor et de coloris en mettant le portail en situation devant une photo de votre maison !



## *Les portillons*

Les portillons ont une place de choix dans la collection Fresk de Kostum ! Qu'il se présente seul ou qu'il s'accorde à un portail ou une clôture, le portillon avec décor sera la touche subtile et délicate qui apporte esthétique et élégance à votre entrée. Désormais le portillon est un élément majeur de l'aménagement de votre entrée. Choisissez le décor et le style qui vous convient parmi notre collection Kostum ou découvrez nos collaborations avec des designers.





DÉCOR  
PERSONNALISABLE  
SUR DEMANDE

FABRICATION  
LAQUAGE  
GARANTIE  
**25**  
ANS



^ Janel, décor Soran B

Portillon avec un décor à gauche  
(vue ext). Lames larges pleines de 150 mm.

**Gris anthracite - RAL 7016**



^ Maelwen, décor Brocéliande

Portillon avec un décor à droite (vue ext).  
Lames pleines de 150 mm.

**Gris clair - RAL 7035 / Blanc - RAL 9016**



^ Maelwen, décor Hugy

Portillon avec un décor à droite  
(vue ext). Lames pleines de 150 mm.

**Gris sablé - RAL 2900**





^ Ewen, décor Amand

Portail battant avec deux décors décalés. Lames persiennées de 255 mm en option. Poteaux multo 180 x 180 mm sur platines. Clôture Tev coordonnées. Klaustra avec 2 décors Amand.

Gris sablé - RAL 2900

## Les portails battants

Allier performance et design, voici l'objectif de nos portails Fresk. Nos modèles battants se choisissent avec un décor ou deux, horizontal ou vertical, sur les côtés ou au centre... Prenez le temps de visualiser votre projet et tester toutes les configurations possibles. Quant au choix du décor, Kostum a confectionné pour vous une large sélection de découpes laser aux motifs végétaux, géométriques, modernes ou encore traditionnels. Si vous n'y trouvez pas votre bonheur, découvrez nos collaborations avec des designers (Pascal Jaouen, Cutter Design, Roger Pradier, etc.)



∨ **Cado, décor Dimazi**

Portail battant avec deux décors au centre.  
Lames larges pleines de 150 mm.

**Gris anthracite - RAL 7016**



∨ **Breval, décor Picto**

Portail battant avec un décor à droite (vue ext).  
Lames larges pleines de 150 mm.

**Noir foncé - RAL 9005**



∧ **Breval, décor Lambig**

Portail battant avec un décor à droite (vue ext).  
Lames larges pleines de 150 mm.  
Bicoloration sans plus value en coloris standards.

**Rouge pourpre - RAL 3004 / Gris anthracite - RAL 7016**

DÉCOR  
PERSONNALISABLE  
SUR DEMANDE

FABRICATION  
LAQUAGE  
GARANTIE  
**25**  
ANS



# CONCEPT FRESK

## Arzur, décor Milzin B

Portail battant avec un décor au centre sur le vantail de droite (vue ext). Lames larges pleines de 150 mm.

**Noir foncé - RAL 9005**



## Cado, décor Mellan

Portail battant avec 2 décors au centre. Lames larges pleines de 150 mm.

**Gris bleu - RAL 7031**



## Fragan, décor Brodiri

Portail battant avec 2 décors horizontaux au centre. Lames larges pleines de 150 mm. Bicoloration sans plus value en coloris standards.

**Gris anthracite - RAL 7016 /  
Gris quartz - RAL 7039**





## ▽ Eloane, décor Dehou

Portail battant avec un décor décalé sur le vantail de droite (vue ext). Lames larges pleines de 150 mm.

**Rouge poupre - RAL 3004**




## Un coup de cœur pour une région ?

Comme Kostum, osez affirmer vos racines ! Inspiré des symboles traditionnels des quatre coins de la France, arborez votre attachement à votre région avec les décors régionaux Fresk. Croix basque, triskel breton, branche d'olivier ou encore fleur de lys, il n'y a plus qu'à choisir le décor qui vous représente. Le petit plus ? Pourquoi ne pas associer ce motif aux couleurs de votre région ?

DÉCOR  
PERSONNALISABLE  
SUR DEMANDE

FABRICATION  
LAQUAGE  
GARANTIE  
**25**  
ANS









^ Soaz, décor Soran B

Portail coulissant. 2 décors au centre.  
Lames larges pleines de 150 mm.

**Noir sablé - RAL 2100**



∨ Onen, décor Nijad

Portail coulissant avec un décor à gauche (vue ext).  
Lames persiennées de 130 mm en option.

**Gris anthracite - RAL 7016**



Onen, décor Aelig ^

Portail coulissant avec un décor  
à gauche (vue ext). Lames XXL de 300 mm


**Noir sablé - RAL 2100**

## Les portails coulissants

Votre entrée est importante, c'est la première chose que l'on voit en arrivant chez vous. Elle définit votre personnalité, elle sublime votre jardin et apporte du cachet à votre façade. Conçus pour répondre à toutes les envies, nos portails coulissants se déclinent de façon à vous offrir une multitude de possibilités. Soyez créatifs et jouez avec les possibilités pour configurer le portail qui vous correspond. En plus du choix de l'emplacement et du décor, définissez le type de lame que vous souhaitez en fonction de l'intimité recherchée.

FABRICATION  
LAQUAGE  
GARANTIE  
**25**  
ANS

DÉCOR  
PERSONNALISABLE  
SUR DEMANDE







## Maden, décor Milzin B ▾

Portail coulissant avec un décor personnalisé au centre. Lames larges pleines de 150 mm. Fabrication spéciale décor extra large.

**Blanc - RAL 9016**



## < Samzun, décor Splann

Portail coulissant avec un vitrage sur la gauche (vue ext) et décalé du montant. Lames XXL de 300 mm en option. Poteaux multo 180 x 180 mm sur platines.

**Noir sablé - RAL 2100**

## Les décors en verre

C'est au coeur de l'Alsace Lorraine que Verrissima, créée en 1923 travaille avec passion un matériau des plus nobles : le verre. La conjugaison des compétences artisanales et artistiques permet de proposer des vitrages très décoratifs qui vous permettront d'assortir le décor du portail à celui de votre porte d'entrée. C'est donc très naturellement que Kostum s'est associé avec cette verrerie.



## Les 100% tôleés

Place au décor ! Prenez le parti prix de l'audace avec les portails 100% tôleés. Originaux et modernes, ils sont surtout modulables et s'adaptent à n'importe quel style selon le décor que vous choisissez. Un look industriel avec un décor perforé rond ou carré, un style floral avec le décor Brodiri ou bien géométrique avec le décor Brocéliande... Choisissez parmi nos décors celui qui vous fait craquer !

DÉCOR  
PERSONNALISABLE  
SUR DEMANDE

FABRICATION  
LAQUAGE  
GARANTIE  
**25** ANS

### ∨ Awenig, décor Brodiri

Portail battant. Vantaux inégaux avec un meneau vertical supplémentaire.

Gris sablé - RAL 2900



### ∧ Azereg, décor Mellan

Portail coulissant.

Gris anthracite - RAL 7016



### ∧ Andreva, décor Framm

Portail coulissant. 3 meneaux verticaux. Clôture Briz avec décor vertical Framm

Noir sablé - RAL 2100





∨ **Gwion, décor Muz**

Portail coulissant.  
Poteaux 180 x 180 mm scellés.

**Gris anthracite - RAL 7016**



**Awenig, décor Brocéliande** ∨

Portail battant.

**Gris sablé - RAL 2900**





## > Klavel spécial

Coulissant avec un panneau vertical supplémentaire au centre.

Gris sablé - RAL 2900

# LES PORTAILS ARCHITECTE ALUMINIUM SOUDÉ

*Tendance urbaine  
& inspirée*

---







# UN LOOK INDUSTRIEL

Retrouvez le style industriel et épuré inspiré des créations des architectes urbanistes dans la gamme Architecte soudée de Kostum. Des lignes ultra-contemporaines et brutes qui s'accorderont avec les architectures modernes comme les maisons plus traditionnelles. La gamme est disponible dans plus de 300 coloris sans plus value et est garantie 25 ans !



Esus ^

Portail battant avec vantaux inégaux.

Gris sablé - RAL 2900



TOUS RAL  
SANS PLUS  
VALUE

FABRICATION  
LAQUAGE  
GARANTIE  
**25**  
ANS



## Kenan ▾

Portail coulissant. Clôture Klavel.  
Poteaux Multo 180 x 180 mm  
sur platines avec numéro  
en découpe laser et tôle d'occultation.  
*Noir sablé - RAL 2100*



## ^ Esus

Portail battant.  
*Noir sablé - RAL 2100*

# COUP DE PROJECTEUR SUR LE MODÈLE KLAVEL

Portail emblématique de la gamme Architecte, le portail Klavel a donné le ton à toute la collection des portails tôlés soudés. Le portail battant et le portillon peuvent s'agrémenter d'une barre de tirage aspect inox pour parfaire encore le design de vos extérieurs. La version coulissante quant à elle, clôture votre entrée avec des lignes droites et épurées en prolongement d'un mur ou d'un barreaudage Klavel.

TOUS RAL  
SANS PLUS  
VALUE

FABRICATION  
LAQUAGE  
GARANTIE  
**25**  
ANS



## ^ Klavel

Portail battant avec option barre de tirage en inox.  
Clôture Klavel coordonnée.

**Noir sablé - RAL 2100**





## Klavel ▾

Coulissant à refoulement antagoniste  
sur les 2 côtés du portail.

*Gris quartz - RAL 7039*



## Klavel ▾

Portail coulissant, clôture Briz.  
*Gris anthracite - RAL 7016*

# AFFIRMEZ VOTRE STYLE !

Le décor Kartenn est né de la collaboration de Kostum avec l'atelier de design parisien Cutter Design. La découpe laser insérée dans le portail représente en fait la reproduction du plan de Manhattan. On peut y reconnaître Hudson River encadrant l'île de Manhattan jusqu'au niveau de central park

TOUS RAL  
SANS PLUS  
VALUE

FABRICATION  
LAQUAGE  
GARANTIE  
**25**  
ANS

## ✓ Kartenn

Portail coulissant décor Kartenn (île de manhattan). Portillon Klavel avec gâche électrique et barre de tirage en inox. Poteaux Multo 180 x 180 mm sur platines avec numéro en découpe laser et tôle d'occultation.

*Noir sablé - RAL 2100*







## ^ Lug

Portail battant avec barre de tirage en inox.  
Décor Menhir et PMMA opaque en occultation.

**Mars rouille sablé - RAL YX355F**



## \* Esus spécial

Portail coulissant, fabrication spéciale avec décors alu brossés.  
Portillon coordonné avec gâche électrique et barre de tirage en inox. Poteau Multo 180 x 180 mm sur platines avec numéro en découpe laser et occultation.

**Gris anthracite - RAL 7016**





Dana 

Portail battant.  
Poteaux Multo 180 x 180 mm sur platines.  
**Noir foncé - RAL 9005**

## UN DESIGN ULTRA CONTEMPORAIN

Les portails de la gamme Architecte sortent de l'ordinaire. Cette gamme met à l'honneur l'aluminium avec ses design industriels et ses portails soudés. Avec leurs lignes graphiques, ces portails apportent une touche design dès l'entrée de votre propriété !

TOUS RAL  
SANS PLUS  
VALUE

FABRICATION  
LAQUAGE  
GARANTIE  
**25**  
ANS





## Konk <sup>^</sup>

Portail battant. Clôture Konk coordonnée.  
Poteaux Multo 180 x 180 mm sur platines  
avec numéro en découpe laser.

**Noir foncé - RAL 9005**



## <sup>^</sup> Tal

Portail battant sans traverse apparente. Lames de 200 mm.  
Poteaux Multo de 180 x 180 mm sur platines avec numéro  
en découpe laser et occultation

**Gris beige - RAL 7006**



Dune ▾

Portail coulissant, aspect 2 vantaux.

Noir sablé - RAL 2100

## LA NATURE NOUS INSPIRE

Les designers de Kostum se sont inspirés des ganivelles, lattes de bois délimitant les chemins à travers les dunes, pour créer le design des portails et clôtures DUNE.

Le design très structuré de ce modèle apporte une vraie personnalité à votre entrée.

Idéal pour les villas en bord de mer.



TOUS RAL  
SANS PLUS  
VALUE

FABRICATION  
LAQUAGE  
GARANTIE  
**25**  
ANS





## Bazh <sup>^</sup>

Portail battant et clôture coordonnée.  
Poteaux Multo 180 x 180 mm sur platines  
avec numéro en découpe laser.

*Gris terre d'ombre - RAL 7022*



## Dune <sup>^</sup>

Portail coulissant.

*Gris sablé - RAL 2900*



✓ Tev

Clôture lames persiennées XXL de 255 mm.

Noir sablé - RAL 2100

# CLÔTURES ALUMINIUM CONTEMPORAIN

*Sécurité et intimité  
garanties*

---









^ Raz

Clôture lames ajourées, lames de 90 mm.

**Gris anthracite - RAL 7016**







Raz ^

Clôture lames ajourées, lames de 90 mm.

Gris anthracite - RAL 7016

## CLÔTURE RAZ

### AJOURÉE, LAMES 90 MM

Un jardin bien clôturé, oui mais avec du soleil s'il vous plaît ! Les clôtures ajourées sont une solution idéale si vous souhaitez délimiter votre extérieur tout en conservant l'entrée de lumière du soleil. L'orientation de votre jardin est un point important à prendre en compte en fonction de l'ombre qu'apporte ou non votre clôture. Tout dépend de votre besoin, si vous souhaitez profiter pleinement du soleil ou, au contraire, apporter un petit coin d'ombre à l'abri de la chaleur.

FABRICATION  
LAQUAGE  
GARANTIE  
**25**  
ANS





Maez <sup>^</sup>

Clôture lames ajourées.  
Lames de 160 mm.  
**Noir sablé - RAL 2100**

## CLÔTURE MAEZ

### AJOURÉE, LAMES 160 MM


Le choix d'une clôture ne se fait pas à la légère. Elle doit répondre à un certain nombre de critères, différents en fonction de chaque personne et chaque environnement. Esthétique, imposante, sécurisante... votre clôture est essentielle pour vous sentir bien dans votre jardin. Avec un modèle ajouré tel que le modèle Maez, vous combinez tous les avantages qu'offre une clôture. Son écart entre les lames vous permet de gérer le degré d'intimité, vous cachant plus ou moins des regards extérieurs, tout en conservant une ouverture pour le vent et la lumière. Sur muret ou posée au sol, petite ou immense, déclinez votre clôture selon vos envies pour qu'elle s'ajuste au mieux à votre besoin.







Maez ^  
Clôture lames ajourées.  
Lames de 160 mm.  
**Gris anthracite - RAL 7016**



## ^ Maez

Lames ajourées 160 mm. Portillon Anaé.  
Poteaux Multo 180 x 180 mm sur platines.

**Gris anthracite - RAL 7016**



# CLÔTURES LOC ET KAMM

## AJOURÉES, LAMES 90 ET 160 MM

FABRICATION  
LAQUAGE  
GARANTIE  
**25**  
ANS

Osez vous montrer ! Une clôture n'a pas forcément pour but de cloisonner et cacher. Elle peut simplement servir à délimiter votre terrain ou simplement apporter un peu de hauteur à votre muret. Parfait pour les personnes qui souhaitent garder une vue entière sur le paysage et l'extérieur. Ce style de clôture est idéal pour les personnes qui veulent montrer leur jardin fleuri, conserver un lien avec l'extérieur et ne pas fermer complètement leur maison.







## Kamm

Clôture lames ajourées de 160 mm.  
3 lisses.

**Gris anthracite - RAL 7016**



# CLÔTURE TEV

## PERSIENNÉE, LAMES 255 MM

Nombreux sont les avantages des lames persiennes. Ce type de clôture s'adapte à tous les environnements, à tous les styles et à toutes les envies. Cloisonner sans enfermer, voir sans être vu, stopper le vent sans risque de fragilité...

Le tout pour un look moderne et design. De quoi profiter sereinement de votre jardin ! A l'abri du vent, sans aucun risque de regards indiscrets, vous profitez comme il se doit de la vie dans votre jardin.

FABRICATION  
LAQUAGE  
GARANTIE  
**25** ANS







# CLÔTURE LITENN

## PERSIENNÉE, LAMES 130 MM

Lorsque vous réfléchissez à votre projet de clôture, il est important de prendre en compte la situation géographique de votre jardin, et notamment son exposition au vent. Si votre portail est prêt à durer 25 ans, le vent peut en décider autrement. C'est pour cette raison que nous avons conçu pour vous des clôtures aux lames persiennes, qui laissent passer le vent, évitant ainsi la prise au vent directe. Ne soyez plus inquiet les jours de tempête !

FABRICATION  
LAQUAGE  
GARANTIE  
**25**  
ANS





# CLÔTURE STROLAD

## PERSIENNÉE, LAMES ALTERNÉES

A l'abri du vent certes, mais à l'abri des regards également ! Si vous souhaitez conserver votre intimité et profiter de votre jardin en toute sérénité, sans regard curieux, les clôtures persiennes sont faites pour vous. De l'intérieur, l'angle des lames vous permet de regarder dehors et de conserver une ouverture sur l'extérieur. De l'extérieur, vous êtes imperceptibles ! L'inclinaison ne laisse aucun regard passer. De quoi vous sentir bien chez vous.

FABRICATION  
LAQUAGE  
GARANTIE  
**25** ANS



Strolad 

Lames alternées persiennées  
de 75 et 130 mm.

Grège - RAL 9007





## ^ Strolad

Lames alternées persiennées de  
75 et 130 mm.

**Grège - RAL 9007**





## ^ Karmen

Clôture lames pleines de 90 mm.

**Gris anthracite - RAL 7016**



## ^ Karmen

Clôture lames pleines de 90 mm.

**Gris beige - RAL 7006**





^ Karmen

Clôture lames pleines de 90 mm.

Gris anthracite - RAL 7016



## CLÔTURE KARMEN

### PLEINE, LAMES 90 MM

La clôture pleine, c'est la solution pour construire votre petite forteresse. Bien chez vous, à l'abri du vent, du bruit et des regards, vous pouvez profiter pleinement et sereinement de votre jardin. Un cocon chaleureux dans lequel vous êtes bien loti, qui vous rassure et vous protège. Bref, un petit paradis dans lequel vous pouvez vous échapper tranquillement.

L'astuce :

Sur une grande hauteur, jouez sur le détail en osant la bicolouration. Cela permet de casser les lignes et de donner du cachet à votre extérieur. La touche finale à votre déco !

FABRICATION  
LAQUAGE  
GARANTIE  
**25**  
ANS



# CLÔTURE BRIZ

## PLEINE, LAMES LARGES 150 MM

FABRICATION  
LAQUAGE  
GARANTIE  
**25 ANS**

Briz est une clôture classique qui s'accorde à tous les styles d'extérieurs. Mais ne vous fiez pas à sa simplicité. Derrière ce look intemporel et minimaliste, se cache une multitude de possibilités qui lui donneront un design unique ! Lames de couleurs différentes, petite ou grande hauteur, végétalisé ou laissé à l'état brut, ... elle se décline sous toutes les formes pour correspondre au mieux à votre identité.

### ∨ Briz

Clôture lames larges de 150 mm.

**Gris anthracite - RAL 7016**







Briz ▾

Clôture lames larges de 150 mm.  
*Gris anthracite - RAL 7016*



Briz ▾

Clôture lames larges de 150 mm.  
*Gris sablé - RAL 2900*





Tellen ^

Clôture lames larges de 300 mm.

*Gris anthracite - RAL 7016*



# CLÔTURE TELLEN

## PLEINE, LAMES XXL 300 MM

D'une grande robustesse, cette clôture délimite et sécurise votre propriété et résiste à toute épreuve. Ses lames pleines de 300 mm lui confèrent un style résolument moderne et contemporain. Cette clôture est l'alliée de la sécurité, de la tranquillité et du confort. Profitez en toute quiétude de votre jardin, sans aucun risque de fugue de vos animaux de compagnie et sans regard indiscret de vos voisins.



FABRICATION  
LAQUAGE  
GARANTIE  
**25**  
ANS



# LES BARREAUDAGES

Les barreaudages se différencient des clôtures par leur cadre. Plus résistants et solides face aux intempéries, leur robustesse leur confère un atout non négligeable dans le choix de votre délimitation. Dans une zone très exposée au vent, il est donc plus prudent de vous tourner vers ces modèles. Plein, semi-plein ou ajouré, lames verticales, horizontales ou alternées, une multitude de choix s'offre à vous pour que vous trouviez le barreaudage qui vous correspond.



Heol >

Barreaudage lames fines de 90 mm.  
**Bleu pigeon - RAL 5014**

FABRICATION  
LAQUAGE  
GARANTIE  
**25** ANS



^ Celina

Barreaudage alternance de lames de 25, 90 et 160 mm. Poteaux Lino sur platines 2 points et enjoliveur de platines en aluminium laqué.

**Gris anthracite - RAL 7016**





## Anaé ▾

Barreaudage lames larges de 160 mm.

**Gris anthracite - RAL 7016**



## ^ Tiviz

Barreaudage lames de 90 mm.

**Blanc - RAL 9016**



## ▾ Tiviz

Barreaudage lames fines 90 mm

**Gris anthracite - RAL 7016**



## Heol ^

Barreaudage lames fines de 90 mm.

**Blanc - RAL 9016**



# LES CLÔTURES AVEC DÉCORS

*Intimité, design  
et personnalisation*

---



# Anaig

Barreaudage avec décor vertical Pépites.

**Noir sablé - RAL 2100**





∨ **Lizenn**

Clôture avec décor Brodéri. Lames larges de 150 mm  
**Gris beige - RAL 7006 / Blanc - RAL 9016**



∧ **Lizenn**

Clôture avec décor Saon.  
Lames larges de 150 Mm.  
**Gris clair - RAL 7035**  
**Gris anthracite - RAL 7016**



∧ **Lizenn**

Clôture avec décor Galets.  
Lames larges de 150 Mm.  
**Noir sablé - RAL 2100**





## Les clôtures et barreaudages

Optez pour les clôtures ou barreaudages avec décors pour délimiter vos extérieurs. Le décor peut être répété sur toute la clôture ou intégré par petites touches comme une signature. Plus de 50 décors disponibles en harmonie avec votre portail, habillage de climatiseur ou garde-corps. Bi-coloration sans plus value.

FABRICATION  
LAQUAGE  
GARANTIE  
**25** ANS



Briz <sup>^</sup>

Clôture avec décor Lambig vertical.

**Rouge pourpre - RAL 3004**  
**Gris anthracite - RAL 7016**



## ∨ Flamig

Barreaudage décors Orchidée

**Noir foncé - RAL 9005**



## ∧ Aydan

Clôture avec décor horizontal Soran B.  
Lames larges de 150 mm.

**Noir foncé - RAL 9005 / Gris galet - RAL 7045**

96 |

## ∧ Briz

Clôture avec décor Frez

**Noir sablé - RAL 2100**



# Les claustras

Un claustra possède de multiples atouts. Que vous souhaitiez une simple délimitation d'un espace dans votre jardin, apporter de l'ombre dans le coin de votre potager ou simplement ajouter un touche design à votre terrasse, le claustra saura répondre à tous vos besoins ! Entièrement personnalisable, vous pouvez le moduler selon vos envies. Soyez créatif et jouez avec les possibilités : dimensions, nombre de tôles, pleines ou avec décor, une couleur ou plusieurs... Un jardin encore plus harmonieux ? Vous pouvez assortir l'ensemble de vos aménagements extérieurs à votre portail et votre clôture.

FABRICATION  
LAQUAGE  
GARANTIE  
**25 ANS**



## ✓ *Klaustra, décor Amand*

2 décors Amand et 2 tôles pleines.

**Gris sablé - RAL 2900**



## < *Klaustra, décor Framm*

4 décors Framm.  
Habillage de clim  
coordonné.

**Noir sablé - RAL 2100**



## ✓ Agalon

Portail coulissant aspect 3  
vantaux simplifiés, portillon  
coordonné.

*Gris anthracite - RAL 7016*

# CAHIER TECHNIQUE

*Les détails qui font  
la différence*

---







# LES FINITIONS DES PORTAILS BATTANTS



## **Gond haut** avec battement cache-jour intégré

Les gonds hauts Kostum sont entièrement carrénés en aluminium et laqués à la couleur du portail. Ces pièces étant très visibles, cette finition contribue au design sans faille du portail Kostum.



## **Gond bas avec battement** cache-jour intégré

A l'instar des gonds hauts, les gonds bas des portails Kostum sont également en aluminium et laqués à la couleur du portail.



## **Sabot en aluminium**

Le sabot du portail battant est une pièce très sollicitée car elle est positionnée au sol. C'est pourquoi tous les sabots des portails Kostum sont en aluminium, matériau plus robuste que le polyamide, pour une meilleure tenue dans le temps.



## **Battement central**

Le profil de battement fait partie des finitions premium incluses dans le portail battant Kostum. Ce profil cache le jour entre les deux battants une fois le portail fermé. Il apporte à votre portail une finition irréprochable.



## **Poignée aluminium laquée** et cylindre inox

Chez Kostum vous ne serez pas confronté au choix cornélien entre la poignée blanche et la poignée noire. Elle sera laquée à la couleur de votre portail, pour une esthétique des plus discrète. Le cylindre en inox est spécialement conçu pour une utilisation en extérieur. Il limite également les effractions et augmente la sécurité.



# LES OPTIONS DES PORTAILS BATTANTS



## Charnières à paumelles

En option sur l'ouverture des portails battants, les charnières à paumelles vous permettent d'avoir un portail parfaitement aligné à la hauteur de vos piliers. A installer en fonction de la configuration de votre projet.



## Ouverture à 180°

En option sur l'ouverture des portails, ce kit ouverture vous permet d'ouvrir complètement chacun des battants de votre portail à 180°. A installer par exemple lorsque vous avez besoin d'élargir la largeur de passage pour un véhicule.



## Régulateur de pente

Vous souhaitez installer un portail battant dans une entrée en pente montante ou descendante ? L'option régulateur de pente vous permet d'ouvrir votre portail vers l'intérieur sans accrocher le bitume grâce à son système levant en ouverture.



## Gâche électrique pour portillon

Installer une gâche électrique sur votre portillon vous permet de l'ouvrir à distance via un visiophone, un vidéophone ou un interphone. La gâche électrique est en général couplée avec un digicode qui vous permet de sécuriser votre entrée.



# LES OPTIONS DES PORTAILS BATTANTS



## Pose en applique à l'arrière des piliers

La pose en applique consiste à placer les gonds du portail sur l'intérieur des piliers. Cette solution est idéale pour les petites entrées et permet de conserver l'écart d'origine entre les piliers.



## Ouverture 2 vantaux inégaux

2 en 1, votre portail se transforme en portillon ! Vous pouvez profiter d'une grande ouverture ainsi que d'une simple entrée piétonne. Largeur maxi du grand vantail : 4m. Impossible sur les modèles de formes cintrées.



## Verrou baïonnette avec déverrouillage manuel par clé

Suivant la configuration de votre terrain, ce verrou baïonnette vous permettra de supprimer la butée centrale.



## Bas biais

Kostum propose pour la plupart des modèles une fabrication en bas biais pour s'adapter parfaitement au seuil de votre entrée. Votre portail peut ainsi s'ouvrir de façon naturelle, sans contrainte



## Barre de contreventement

La barre de contreventement est recommandée pour les portails manuels exposés au vent. Placée à l'intérieur de la propriété, elle assurera un maintien parfait même en cas de coups de vents violents.

# LES FINITIONS DES PORTAILS COULISSANTS




## **Chariot de guidage**

Élément de guidage du portail coulissant, le chariot guide Kostum est en aluminium laqué à la couleur du portail. Il intègre un système anti-soulèvement pour plus de sécurité.



## **Profil de réception en fermeture**

Le profil de réception en fermeture des portails coulissants Kostum cache le jour entre le pilier et le portail, et permet un parfait maintien du portail en position fermée. Il intègre un système anti-soulèvement pour plus de sécurité.



## **Rail et roulettes en inox**

Le rail et les roulettes étant extrêmement sollicités sur un portail coulissant, nous avons choisi de les proposer en inox par défaut sur tous les portails Kostum !



## **Cache-crémaillère** laquée à la couleur du portail

Notre cache-crémaillère en aluminium laqué renforce et protège la crémaillère. Il est réglable en hauteur et apporte une finition parfaite.



## **Poteau de guidage** et guidage supplémentaire

A sceller ou sur platine, le poteau-guide remplace le chariot-guide sur les modèles cintrés. Pour un coulissant de grande dimension, nous préconisons l'installation d'un poteau-guide supplémentaire pour une parfaite sérénité en cas de vent.



# OPTION AUTOPORTANT POUR COULISSANT



Anaëlle <

Coulissant autoportant avec décors Brodiri.  
Poteau Multo 180 x 180 mm sur platines.

**Gris anthracite - RAL 7016**

## Les + produit

### PRATIQUE

S'adapte aux contraintes de l'environnement (pente, évacuation d'eau, terrain accidenté, végétation...).

### ESTHÉTIQUE

Pas de rail au sol, ni de seuil à faire, ce qui préserve l'enrobé existant.

### SÉCURITÉ

Système anti-soulèvement intégré

### OPTIONS

Motorisation et alimentation solaire possibles.

Option disponible uniquement sur les modèles droits et disponible également sur la gamme Tradition

## Option coulissant **AUTOPORTANT**

### La solution adaptée pour des contraintes environnementales

Le portail coulissant autoportant n'est jamais en contact avec le sol entre les piliers. Il est porté par 2 montures fixées au sol côté refoulement pour assurer le guidage du portail. Dans certains cas, des éléments perturbateurs (pierres, feuilles, neige, présence d'une évacuation d'eau, terrain irrégulier) rendent impossible un coulissant classique. L'option autoportant se présente alors comme la solution optimale. Nécessitant moins de travaux de maçonnerie, le portail coulissant autoportant apporte de l'esthétisme à votre propriété car il s'affranchit du rail au sol et délimite en toute légèreté votre entrée.

# OPTION ANTAGONISTE POUR COULISSANT



Klavel <sup>^</sup>

Portail coulissant antagoniste.

**Gris beige - RAL 7006**

## Les + produit

### MODULABLE

Adapté pour les espaces d'ouvertures réduits, il s'adapte à tous les moteurs coulissants.

### FONCTIONNEL

Le refoulement est fortement diminué car il est réparti des deux côtés du portail.

### SÉCURITÉ

Systèmes anti-soulèvement intégrés

### OPTIONS

Motorisations et alimentations solaires possibles.

Option disponible uniquement sur les modèles droits et disponible également sur la gamme Tradition

## Option coulissant **ANTAGONISTE**

### La solution adaptée pour une zone de dégagement réduite

Dans ce dernier cas de figure, le portail coulissant antagoniste est la réponse aux espaces réduits. Si votre terrain est trop petit pour accueillir un portail coulissant un vantail, optez pour cette alternative. Le coulissant sera fabriqué en 2 parties distinctes refoulant de chaque côté de l'ouverture afin de s'adapter à la configuration de votre terrain. Cette solution nécessite l'installation de 2 moteurs pour portail coulissant synchronisés entre eux. Avec Kostum oubliez les contraintes, tout problème devient une solution !



# OPTION TÉLÉSCOPIQUE POUR COULISSANT



Esus <sup>^</sup>

Portail coulissant télescopique

Noir sablé - RAL 2100

## Les + produit

### FONCTIONNEL

Le refoulement est fortement diminué.

### MODULABLE

Adapté pour les espaces d'ouvertures réduits. S'adapte à tous les moteurs coulissants.

### SÉCURITÉ

Système anti-soulèvement intégré

### OPTIONS

Motorisation et alimentation solaire possibles.

Option disponible uniquement sur les modèles droits et disponibles également sur la gamme Tradition

## Option coulissant TÉLÉSCOPIQUE

### La solution adaptée pour une zone de dégagement réduite

L'ouverture coulissante télescopique est conçue pour les terrains n'offrant pas l'espace nécessaire permettant d'installer un portail battant ou coulissant. Il est optimisé pour les espaces restreints comme les lotissements pavillonnaires car il permet de clôturer votre entrée avec une largeur de refoulement environ divisée par 2 ! La sécurité de votre propriété reste assurée car le portail coulissant télescopique est équipé comme tous nos portails d'un système anti-soulèvement pour dissuader les cambrioleurs.

# LES POTEAUX TYPE PILIERS DE SOUTIEN



## **Poteau 100 mm ou 180 mm** à sceller et à remplir de béton

Solution de poteau économique, le poteau 100 permet de supporter les portillons uniquement. Plus épais que le poteau de 100 x 100 mm, le poteau de 180 permet de gagner en solidité. Il permet de fixer des portails ainsi que les motorisations.



## **Poteau Multo 180 mm** sur platine invisible

Ses fixations invisibles assurent une esthétique parfaite. Ce poteau offre également de nombreuses possibilités de personnalisation, des motifs de découpes laser ou le numéro de votre maison. Il est aussi possible d'insérer des leds à l'intérieur du poteau !



# LES FINITIONS DES CLÔTURES



## Platine 2 points pour poteau LINO

Système de fixation comprenant une platine de 115 x 76 mm destinée à être chevillée à même le muret ou le sol par deux points de fixations. Réglable, elle s'adapte à tous les types de couvertines.



## Enjoliveur de platine 2 points

L'enjoliveur réglable ou également appelé "cache-platine" est une pièce en aluminium qui vient cacher la platine 2 points ainsi que ses chevilles. Le côté réglable permet sa disposition sur muret en pente ou double-pente.



## Platine 4 points pour poteau LINO

Système de fixation similaire à la platine 2 points comprenant une platine de 124 x 107 mm destiné à être chevillé à même le muret ou le sol par 4 points de fixations. Cette platine permet la fixation d'une clôture plus haute qu'avec la platine 2 points car plus résistante.



## Platine pour poteau EXO

Système de fixation similaire à la platine 2 points comprenant une platine à 3 points de fixation.



## Totems boîte aux lettres

Les découpes de boîtes aux lettres sont intégrées dès le plan du projet. La boîte aux lettres est laquée à la couleur du portail et son contour parfaitement ajusté à son encombrement.

# LES POTEAUX DES CLÔTURES



## **Demi-poteau DEMI**

Plutôt que d'installer un poteau classique en bout de votre clôture, le demi poteau vous permet de terminer avec une finition parfaite et soignée.



## **Poteau LINO**

Poteau multi-fonctions utilisé en départ de clôture, en poteau intermédiaire et en finition. Ce poteau peut aussi gérer des angles à 90°. Son chapeau à débordement en aluminium laqué le protège des intempéries.



## **Poteau EXO**

Nos équipes R&D ont développé un nouveau poteau multi-angles en aluminium qui s'adapte à toutes les contraintes de pose d'une clôture.





**TRADITION  
ALUMINIUM  
SOUDÉ**

*Authenticité, choix  
& élégance*

---



# Quimper ▾

Portail coulissant aspect 2 vantaux.  
Options fleurs de lys dorées. Motorisé.  
Forme bombée.

**Noir sablé - RAL 2100**





# LES AJOURÉS

Toujours avec la volonté d'offrir une atmosphère raffinée et intemporelle, les portails de la gamme aluminium tradition raviront les plus pointilleux. D'une robustesse à toute épreuve, ces portails ne manquent pour autant pas de charme et d'élégance. Son style traditionnel se veut passe-partout et s'harmonise aussi bien dans une propriété victorienne, une longère en pierre ou même contemporaine, jouant ainsi un contraste bien affirmé. Ajouré, il apportera une touche chaleureuse et permettra de conserver un maximum de lumière dans votre entrée.

FABRICATION  
LAQUAGE  
GARANTIE  
**25**  
ANS

TOUS RAL  
SANS PLUS  
VALUE

## Quimper ▾

Portail coulissant aspect 2 vantaux.  
Options fleurs de lys dorées. Motorisé.  
Forme bombée.

**Noir sablé - RAL 2100**







## < Huelgoat

Portail battant.  
Options motifs ronds, volutes,  
fleurs de lys et pommes de pin.

**Gris sablé - RAL 2900**



## < Plomelin

Portail battant.  
Option fleurs de lys.

**Blanc - RAL 9016**



## < Pluguffan

Portail battant.  
Options fleurs de lys dorées  
et rangée de ronds et cintres  
supplémentaire. Forme  
chapeau de gendarme

**Gris anthracite - RAL 7016**





## Mespaul <sup>^</sup>

Portail coulissant aspect 2 vantaux.  
Barreaudage coordonné.

**Noir sablé - RAL 2100**



## Goustan <sup>^</sup>

Portail battant. Options gouttes d'eau  
et rosaces dorées. Soubassement jointif.

**Blanc - RAL 9016**





## Locquirec <sup>^</sup>

Portail battant avec pointes dorées  
Poteau Multo 180 x 180 mm avec numéro en  
découpe laser et tôle d'occultation.

**Bleu saphir - RAL 5003**

## LES SEMI-PLEINS

Si votre cœur balance vers un portail ajouré, mais que vous craignez que vos animaux en profitent pour se faufiler entre les barreaux, orientez-vous vers un portail semi-plein. Alliant performance et esthétisme, son soubassement permettra de sécuriser votre entrée, évitant ainsi tout risque de fugue. Pour autant, votre portail conservera une ouverture sur l'extérieur ainsi qu'un gain de lumière dans votre entrée. Un bon compromis qui vous permet également de choisir votre degré d'intimité selon la taille du soubassement.

FABRICATION  
LAQUAGE  
GARANTIE  
**25**  
ANS

TOUS RAL  
SANS PLUS  
VALUE



# LES SEMI-PLEINS

Ce qui fait tout le charme de la gamme Tradition, c'est son large choix de formes et de décors. Bombé, inversé ou en chapeau de gendarme, cassez les lignes et apportez de la douceur à votre entrée en privilégiant les courbes. Orné de décors tels que des volutes ou des pointes, votre portail se dessinera au gré de vos envies et de vos goûts. Le tout pour un portail qui vous ressemble et qui s'harmonise à la perfection à votre propriété.

FABRICATION  
LAQUAGE  
GARANTIE  
**25**  
ANS

TOUS RAL  
SANS PLUS  
**VALUE**

Guénily ▾

Portail battant.  
Options ronds et volutes.  
Soubassement ajouré. Poteaux Multo  
180 x 180 mm sur platines

**Noir foncé - RAL 9005**







## ^ Berrien

Portail coulissant aspect 2 vantaux. Option ronds sous la traverse haute, manchons sur les barreaux, rosaces couleur portail, pomme de pin sur les montants centraux et volute et ronds sur la traverse haute. Cloture Montcontour option gouttes d'eau assortie.

**Bleu gentiane - RAL 5010**



## ^ Landudec

Portail coulissant aspect 2 vantaux option ronds et boules laquées couleur portail. Cloture Moncontour option boules et ronds assortie.

**Gris clair - RAL 7035**



## ^ Elliant

Portail battant.

**Gris jaune - RAL 7016  
(Plus-value de 20%)**





## Confort <sup>^</sup>

Portail battant.  
Options fleurs de lys dorées.  
Clôture Pont-Aven.

**Bleu saphir - RAL 5003**

## LES PLEINS

Pour ceux qui veulent être tranquilles chez eux, dans leur cocon, à l'abri des regards et du monde extérieur, les portails pleins sauront vous séduire. Sécurité, robustesse ... A la manière d'un rempart, votre portail vous apportera une sécurité sans faille, vous permettant de profiter pleinement de votre extérieur. Pour autant, ces portails ne manquent pas d'élégance et de finesse. Avec ou sans décor, son style traditionnel rappelle le charme des maisons victorienne ou gothiques. Cependant, son charme se mariera à merveille dans les propriétés plus contemporaines pour ceux qui aiment jouer sur les contrastes.





## ∨ Locronan

Portail battant  
Options fleurs de lys.  
**Blanc - RAL 9016**



## Plouguerneau ^

Portail coulissant aspect 2 vantaux.  
Options Fleurs de lys dorées.  
Forme chapeau de gendarme.

**Rouge pourpre - RAL 3004**

FABRICATION  
LAQUAGE  
GARANTIE  
**25** ANS

TOUS RAL  
SANS PLUS  
**VALUE**



# LES PLEINS

En plus d'être robustes et imposants, les portails de la gamme Tradition se déclinent en plusieurs coloris. Avec un choix de 300 couleurs, votre portail peut conserver des couleurs traditionnelles ou oser une couleur plus vive comme le rouge, le blanc ou encore un mars rouille ! Pour une personnalisation maximale, vous pouvez également opter pour des options décoratives comme les volutes, les rosaces, les fleurs de lys et les pointes.

FABRICATION  
LAQUAGE  
GARANTIE  
**25**  
ANS

TOUS RAL  
SANS PLUS  
VALUE

## ✓ Locronan

Portail coulissant aspect 2 vantaux.  
Options gouttes d'eau et pomme de pin,  
ronds et soubassement jointif et rosaces.  
Clôture Pont-Aven.

**Noir sablé - RAL 2100**



## Poullan

Portail battant, portillon coordonné.  
Option pointes, ronds et rosace.  
Clôture Pont-Aven.

**Noir foncé - RAL 9005**



## Pont-Aven

Portail coulissant aspect 2 vantaux.  
Options pointes et rosaces.  
Clôture Moncontour.

**Noir sablé - RAL 2100**







## Pont-Aven ^

Portail coulissant aspect 2 vantaux.  
Options festonnage découpe droite,  
rangée de ronds et boules.

**Gris béton - RAL 7023**



# LES CLÔTURES

FABRICATION  
LAQUAGE  
GARANTIE  
**25** ANS

TOUS RAL  
SANS PLUS  
VALUE

Lorsque vous choisissez votre clôture, il est important de définir votre besoin et votre degré d'intimité. Si vous souhaitez une simple délimitation de propriété, en conservant un maximum d'ouverture sur l'extérieur, tournez-vous vers des modèles ajourés, tels que le modèle Moncontour. Si vous préférez profiter tranquillement de votre jardin, à l'abri des regards et du vent, privilégiez une clôture pleine. Aussi, vous pouvez choisir d'harmoniser ou non votre portail et votre clôture. Pourquoi ne pas tester un portail semi-plein avec une clôture ajourée ? Ou un portail droit avec une clôture en chapeau de gendarme ? En dynamisant les lignes, vous apporterez de l'audace et de l'authenticité à votre propriété.



Pont-Aven 

Clôture pleine, options gouttes d'eau et  
pomme de pin sur les poteaux.

**Noir foncé - RAL 9005**





## Moncontour

Clôture ajourée option pointes dorées.

**Bleu saphir - RAL 5003**



## Pleyben

Clôture pleine.  
Options boules, festonnage découpe droite et  
ronds décoratifs.

**Gris béton - RAL 7023**



## LES OPTIONS DÉCORATIVES

### UNE PERSONNALISATION DANS LES MOINDRES DÉTAILS

Les portails aluminium de la gamme Tradition peuvent s'agrémenter d'options décoratives. Ces décorations peuvent se mettre en bout de barreaux en haut (ce que l'on appelle des embouts), au dessus du portail (les volutes), entre les barreaux (les rangées) et sur le remplissage bas (les soubassements). Dorée ou laquée à la couleur du portail, choisissez votre type de finition pour un rendu classique ou original !



### ZOOM SUR LES OPTIONS

Découvrez toutes nos solutions de décorations en détails dans cette vidéo de présentation, en scannant le QR code avec votre smartphone.





## LES POINTES

---



Fer de lance



Pointe



Goutte  
d'eau



Fleur de  
lys



Boules



Pointe aplatie  
• Uniquement  
sur tubes de 19 mm  
• Laquage couleur  
portail obligatoire



Pomme de pin  
• Sur montant  
uniquement ou  
poteau de 50x50

## LES RANGÉES

---



Petites volutes  
• Laquage couleur  
portail obligatoire



Ronds  
• Laquage couleur  
portail obligatoire



Volutes et rond  
• Laquage couleur  
portail obligatoire



Manchon  
• Uniquement  
sur tubes de 19 mm  
• Laquage couleur  
portail obligatoire

## LES VOLUTES

---



Volute V



Volute T



Volute U



Volute Z



Volute S



Volute C



Volute Y

## LES SOUBASSEMENTS

---



Soubassement  
ajouré



Soubassement  
avec découpe  
en demi-rond



Soubassement  
plein



Rosace



Marguerite



Décor d'angle





## PVC

*Simplicité, solidité  
& accessibilité*

---





## ^ Tristan

Portail battant. Lames de 100 mm.  
Lambris de remplissage en soubassement.  
Clôture Nevet associée.

***Uniquement en blanc***





## ^ Batz

Portail battant, portillon coordonné.  
Lambris de remplissage et lames  
horizontales de 100 mm.

**Uniquement en blanc**



## Kermyl ^

Portail battant.  
Lames ajourées de 100 mm.  
Lames pleines de 150 mm.  
Poteau 180 x 180 mm.

**Uniquement en blanc**

## LES PVC CADRE ALUMINIUM INTÉGRÉ

Les portails avec cadre intégré possèdent plusieurs avantages, notamment celui d'être plus économiques que les portails avec cadre apparent. Leur esthétique se rapproche de celle des portails en aluminium.

**PVC**  
GARANTI  
**10**  
ANS

**DISPO.**  
**EN BLANC**  
UNIQUEMENT





## ^ Auray

Portail battant.  
Lames ajourées de 120 mm.

**Uniquement en blanc**

## LES PVC CADRE ALUMINIUM APPARENT

Les portails en PVC sont non seulement économiques et faciles d'entretien, ils ont aussi l'avantage d'être de grands classiques. Leur style indémodable convient parfaitement à des résidences en bord de mer, tant par leur esthétique que leur grande résistance face aux intempéries et à l'air salin. Disponibles en blanc, les portails PVC sont chics et s'accordent avec tous les styles de propriétés. Ils se déclinent sous plusieurs formes et apparences avec ses lames horizontales ou verticales, pleines ou ajourées et ses traverses bombées ou en chapeau de gendarme.



## ^ Île de Ré

Portail coulissant, aspect 1 vantail.  
Lames larges de 160 mm.  
Clôture assortie.

**Uniquement en blanc**



# LES PVC

## SUR CADRE ALUMINIUM APPARENT

Pour sécuriser votre propriété tout en assurant une ouverture sur l'extérieur et un apport de lumière, optez pour un portail ajouré. Celui-ci vous offrira une protection contre les intrus ainsi qu'une délimitation de votre entrée. Vous avez des animaux et vous ne souhaitez pas qu'ils se faufilent entre les lames ? Tournez-vous vers un portail semi-plein. Il évitera tout risque de fugue sans complètement fermer votre propriété. Un juste milieu qui vous permettra d'allier confort, sécurité et esthétique.

PVC  
GARANTI  
**10**  
ANS

DISPO.  
EN BLANC  
UNIQUEMENT

Île de Ré 

Portail coulissant, aspect 2 vantaux.  
Lames larges de 160 mm.  
Clôture assortie.

**Uniquement en blanc**







## < Armor

Portail battant.  
Lambris vertical en remplissage.  
Barreadage assorti.

**Uniquement en blanc**

## ✓ Tristan

Portail battant. Lames de 100 mm.  
Lambris de remplissage en  
soubassement.  
Clôture Nevet associée.

**Uniquement en blanc**





# LES CLÔTURES

Les clôtures en PVC ont l'avantage d'être très résistantes aux intempéries. En bord de mer, elles affrontent sans problème les tempêtes et l'air salin. Leur robustesse permet de sécuriser votre propriété avec style. Leur style classique et passe-partout ne perd pas de son charme avec les années. Il s'adapte à tous les extérieurs, du plus traditionnel au plus moderne. Ajoutez à cela leur facilité d'entretien et leur forte résistance aux rayures, vous obtiendrez un combo parfait pour délimiter votre propriété en toute sécurité !



Île de Ré ▾

Clôture avec lames larges ajourées de 160 mm.

**Uniquement en blanc**



DISPO.  
EN BLANC  
UNIQUEMENT

PVC  
GARANTI  
**10**  
ANS



### < Penguily

Clôture avec lames persiennées de 130 mm.

**Uniquement en blanc**



### < Névet

Clôture ajourée avec lames verticales de 100 mm.

**Uniquement en blanc**



### Perello ^

Clôture pleine avec lames de 150 mm.

**Uniquement en blanc**







# MOTORISATION & DOMOTIQUE

*Confort, contrôle  
& innovation*

---





## Céline ^

Barreadage alternance de lames de 25, 90 et  
160 mm.  
Vidéophone Diva.

**Gris anthracite - RAL 7016**





**AXOVIA 3S IO somfy®**  
moteur à bras, portails de petites dimensions

Cette motorisation permet une ouverture maxi de 120°  
**Ouverture rapide** : 90° en 10 secondes.  
**Surface maxi par vantail** : 4m<sup>2</sup> dans les zones protégées du vent et 200kg.



**MULTIPRO 3S IO somfy®**  
moteur à bras, grande dimensions

Possible en pente, en ouverture extérieure ou en encombrement réduit, cette motorisation permet une ouverture maxi de 120°  
**Ouverture rapide** : 90° en 10 secondes.  
**Surface maxi par vantail** : 5m<sup>2</sup> dans les zones protégées du vent et 300kg.



**IXENGO 3S IO somfy®**  
moteur à vérins, grande dimensions

Possible en vantaux inégaux, cette motorisation permet une ouverture maxi de 145°.  
**Ouverture rapide** : 90° en 10 à 34 secondes (selon installation)  
**Surface maxi par vantail** : 4m<sup>2</sup> dans les zones protégées du vent et 400kg.



**ELIXO Smart IO somfy®**  
moteur universel

**Ouverture rapide** : 1m en 5 secondes.  
**Surface maxi** : 12m<sup>2</sup> dans les zones protégées du vent.



**ELIXO 500 3S somfy®**  
moteur avec afficheur

L'écran LCD présent sur le moteur permet d'afficher les paramètres de programmation du moteur et les messages éventuels de panne.  
**Ouverture rapide** : 1m en 5 secondes.  
**Surface maxi** : 12m<sup>2</sup> dans les zones protégées du vent.





## INVISIO IO somfy®

moteur intégré dans le montant

Cette motorisation permet :

- une ouverture à 180°
- une ouverture sur l'extérieure
- une ouverture en pente jusqu'à 10%

Deux moteurs suivant la largeur du portail :

### Invisio IO :

Largeur maxi du vantail 2000 mm dans les zones protégées du vent et 200kg max.

### Invisio IO pour grandes dimensions :

Largeur maxi du vantail 2500 mm dans les zones protégées du vent et 200kg max.



## ROLY Smart IO somfy®

moteur intégré dans le poteau de guidage

Cette motorisation intégrée dans le poteau motorise votre portail en toute discrétion.

**Ouverture rapide :** 1m en 5 secondes.

**Surface maxi :** 6m dans les zones protégées du vent et 300kg.



### ★ L'AVIS DE L'EXPERT

Yves-Marie L. - *Responsable de la formation client et du SAV*

"La motorisation invisible est ce que l'on fait de mieux aujourd'hui sur le marché. En plus de son avantage esthétique, ce type de motorisation permet de protéger le moteur des effets des intempéries et des saletés qui à la longue peuvent entamer le bon fonctionnement du moteur.





GARANTIE  
**2 ANS**

CONFORME  
À LA NORME  
NF EN 13241-1



## IGEA BT

moteur à bras

**Ouverture rapide** : 90° en 15 secondes.

**Surface maxi par vantail** : 5m<sup>2</sup> dans les zones protégées du vent.



## VIRGO Smart BT

moteur à bras

Cette motorisation permet une ouverture maxi de 120°.

Carte électronique intégrée au moteur pour une motorisation plus discrète.

**Ouverture rapide** : 90° en 14 secondes

**Surface maxi par vantail** : 4m<sup>2</sup> dans les zones protégées du vent.



## KUSTOS

moteur à vérins

Cette motorisation permet une ouverture maxi de 126°.

**Ouverture rapide** : 90° en 17 secondes

**Poids maxi par vantail** : 500kg dans les zones protégées du vent.



## Moteur enterré

Possible en vantaux inégaux, cette motorisation permet une ouverture maxi de 145°.

**Ouverture rapide** : 90° en 15 secondes

**Poids maxi par vantail** : 400kg dans les zones protégées du vent.



## DEIMOS BT

moteur

**Ouverture rapide** : 1m en 5 secondes.

**Surface maxi** : 10m<sup>2</sup> dans les zones protégées du vent.



# OPTIONS

## LES PACKS SOLAIRES

somfy.



### Panneau solaire

Si l'environnement ne vous permet pas de passer un câble d'alimentation entre le compteur électrique et le portail, un kit solaire vous permet d'alimenter le moteur par le biais d'un jeu de batterie. Ces batteries se chargent à l'aide de la lumière et permettent au portail de fonctionner sans être raccordé à votre installation électrique.

BFT



Précautions d'usage : une installation solaire est soumise aux aléas climatiques et une baisse du niveau d'ensoleillement sur une longue période nuira au bon fonctionnement de votre portail. Dans la mesure du possible, une installation filaire (raccordé au réseau électrique) reste la solution la plus fiable et la seule vous permettant l'utilisation d'un vidéophone.

## LES BOX DOMOTIQUES

somfy.



 TaHoma®

La **Tahoma Switch** est idéale pour débiter ! Très accessible en prix elle possède toutes les qualités nécessaires pour faciliter votre quotidien. En 1 clic, installez l'application sur votre Smartphone ou votre tablette et goûtez au confort de l'ouverture et la fermeture de votre portail via l'application ou la voix. Evolutive, vous pouvez connecter à cette box les autres équipements de votre maison : chauffage, éclairage, volets, porte de garage...



 TaHoma®

Commandez à distance tous les éléments domotiques de votre maison depuis votre smartphone, votre tablette ou votre ordinateur. Une seule application pour tous les univers (fenêtre, chauffage, accès, sécurité ...). Celle-ci est compatible avec les produits io-homecontrol et RTS.



# CONFORT ET CONTRÔLE D'ACCÈS



## Digicode **somfy** sans fil, RTS ou IO

Ce digicode, par le rétroéclairage de ses touches est discret et élégant. Il peut intégrer jusqu'à 5 codes utilisateurs.



## Digicode **ZAMAK Urmet** filaire, anti-vandale

Ce digicode possède un clavier antivandale de 12 touches qui permettent jusqu'à 100 combinaisons. Un buzzer vous confirme l'ouverture. Fixation par vis non apparentes pour plus de discrétion.



## Digicode **Bft** sans-fil

Ce digicode sans fil à commande radio vous permet de programmer 100 codes différents. Ses touches sont rétroéclairées.



## Vidéophone **V500 Pro IO somfy** avec mémoire d'image

Avec son écran tactile 7" et une caméra grand angle avec vision nocturne, ce vidéophone est compatible avec la box Tahoma et permettra d'ouvrir votre portail et/ou portillon.



## Vidéophone **DIVA connecté** avec digicode intégré avec mémoire d'image

Ce vidéophone vous permet un contrôle d'accès avec 3 options :  
- Renvoi d'appels sur smartphone avec déclenchement à distance.  
- Mémoire d'image  
- Ouverture par code via le digicode extérieur



# CONFORT ET CONTRÔLE D'ACCÈS



## Vidéophone SENSEA + Pro

avec digicode intégré sans mémoire d'image

Ce moniteur vidéo à touche avec écran 7" HD possède une caméra à 170°. En option, vous pouvez gérer l'ouverture de votre portail ou portillon à distance avec votre smartphone.



## Vidéophone Panasonic


portier vidéo interphone avec moniteur

Ce moniteur vidéo possède un écran grand angle LCD 5 pouces. L'enregistrement se fait en interne ou par carte SD. Combiné additionnel. Eclairage LED pour vision de nuit.



## Interphone EVO avec synthèse vocale

Cet interphone permet de contrôler en toute simplicité les personnes souhaitant accéder à votre domicile. Garantie 2000 jours.



## Sonette VISIO C

pour moderniser votre entrée

Cette sonnette permet de brancher un interphone directement sur votre système de sonnette. Il permet d'utiliser votre téléphone en portier vidéo pour un contrôle d'accès et une ouverture à distance.



## Serrure connectée

pour moderniser votre entrée

La Mobile Key est un cylindre connecté pour portillon. L'ouverture se fait via une télécommande ou un smartphone. L'appli Keys4friends vous permet de créer des autorisations temporaires d'entrée pour les personnes de votre choix.





# GARDE-CORPS ALUMINIUM

*Sécurité, design  
& harmonie*

---



## Dek ▾

Garde-corps avec ronds soudés.  
Barreaudage.  
Pose sur dalle.

**Gris sablé - RAL 2900**



# LES VITRÉS AU-DELÀ DE LA TRANSPARENCE

FABRICATION  
LAQUAGE  
GARANTIE  
**25** ANS

Aziliz ∨

Garde-corps vitrage clair toute hauteur.  
Fixation sur dalle.






## ✓ Vona

Garde-corps 3 câbles inox,  
soubassement vitrage clair.  
Pose sur dalle.

**Noir sablé - RAL 2100**



Profitez pleinement de la vue depuis votre balcon avec un garde-corps vitré. Totalement transparent ou juste une partie, conservez un maximum d'ouverture sans faire fi de la sécurité. D'une robustesse à toute épreuve, votre garde-corps protégera des risques de chutes et des éventuels chocs. Si vous avez peur que le verre se brise, sachez que tous nos vitrages sont sécurisés. Avec un système de différentes couches, maintenues entre elles par un film PVB, les morceaux de verres restent solidarisés en cas de bris de glace. Vous pouvez donc être rassuré et déambuler sur votre balcon en toute sécurité.

## < Evy

Garde-corps vitrage opale (en option).  
Pose sur dalle.


**Gris anthracite - RAL 7016**



## ∨ Evy

Garde-corps vitrage clair.  
Main courante arrondie SOA.  
Pose sur dalle.

**Gris anthracite - RAL 7016**



## ^ Téla

Garde-corps deux vides sous mains courantes.  
Vitrage clair. Pose en nez de dalle.

**Noir sablé - RAL 2100**







## ∨ Téla

Garde-corps deux vides sous mains courantes.  
Vitrage clair. Pose en nez de dalle.

**Noir sablé - RAL 2100**



**Le verre feuilleté 44.2** constitue une innovation parfaitement appropriée aux contraintes de sécurité obligatoirement requises pour les garde-corps. Les différentes couches, maintenues entre elles par un film PVB, permettent de solidariser les morceaux de verre en cas de bris de glace.

FABRICATION  
LAQUAGE  
GARANTIE  
**25**  
ANS

## < Mel

Garde-corps, 1 vide sous mains courantes.  
Vitrage clair. Pose en nez de dalle.

**Gris aluminium - RAL 9006**



## ✓ Evy

Garde-corps vitrage clair.  
Pose sur dalle.

**Gris anthracite - RAL 7016**



## JOUEZ LA TRANSPARENCE LES DIFFÉRENTS TYPES DE VITRAGES

Pour répondre à vos demandes de personnalisation et d'esthétisme, nous vous proposons de définir votre degré d'intimité grâce aux différents types de vitrages. Le verre peut ainsi être d'une totale transparence, mais il peut également se teinter pour apporter de la couleur à votre extérieur. Pour ceux qui veulent un maximum de lumière mais également une intimité maîtrisée, le verre opaque ou granité peut être une solution. Bref, tout est fait pour que votre garde-corps réponde à vos besoins esthétiques mais aussi fonctionnels.

FABRICATION  
LAQUAGE  
GARANTIE  
**25** ANS



Evyl

Garde-corps vitrage clair.  
Pose sur dalle.

*Gris galet - RAL 7045*



Mel

Garde-corps vitrage clair.  
Un vide sous main courante.  
Pose en nez de dalle.

*Gris anthracite - RAL 7016*



**Vitrage clair**  
(de base)



**Vitrage granité 200**  
(en option)



**Vitrage bronze**  
(en option)




**Vitrage opale**  
(en option)



## Dek ∨

Garde-corps avec ronds soudés.  
Barreaudage.  
Pose sur dalle.

**Gris sablé - RAL 2900**







Ted ▾

Garde-corps avec 3 vides sous main courante.  
Vitrage en soubassement.  
Pose sur dalle.

**Noir sablé - RAL 2100**



Yana ▲

Garde-corps barreaudage.  
Pose par scellement.

**Bleu saphir - RAL 5003**



Tevel ▾

Garde-corps barreaudage  
vertical asymétrique.  
Pose sur dalle.

**Noir sablé - RAL 2100**

## LES BARREAUDÉS

La classique garde-corps à barreaux se veut indémodable, mais il sait également se réinventer ! Si on le retrouve dans sa forme la plus authentique, avec lames verticales, il se découvre aujourd'hui dans des formes plus originales. Barreaux fins ou épais, droits ou croisés pour un style plus déstructuré, il habille vos balcons et terrasses de façon design. Pour une personnalisation sans limite, choisissez la couleur qui s'harmonise avec votre propriété pour une unité totale. Découvrez nos 25 rals sans plus-value ou faites le choix parmi nos 300 coloris.

FABRICATION  
LAQUAGE  
GARANTIE  
**25**  
ANS

# SÉCURITÉ ET ÉLÉGANCE

Le garde-corps assure la protection des personnes contre les risques de chutes en bordure de terrasse, de fenêtre ou encore d'un escalier. La présence de cet équipement est imposée par les normes de construction en vigueur, notamment pour la sécurité des enfants en bas âge.

Selon la norme NF P01-012, le garde-corps des balcons et des terrasses doit avoir une hauteur de 1 030 mm minimum dès lors que la hauteur de chute dépasse 1 mètre. Un garde-corps de hauteur 1 030 mm doit être installé sur une terrasse extérieure dont la hauteur de muret est inférieure à 450 mm.

FABRICATION  
LAQUAGE  
GARANTIE  
**25**  
ANS

## Divi et Mel ▾

Divi garde-corps barreaudage  
et Mel vitrage. 1 vide sous main courante.  
Pose sur dalle.

**Gris anthracite - RAL 7016**





## Divi ▾

Garde-corps avec 1 vide sous main courante.  
Barreaudage. Pose en nez de dalle.

**Noir sablé - RAL 2100**



## Breiz ▾

Garde-corps avec 1 vide sous main courante.  
Barreaudage. Pose sur dalle.

**Noir sablé - RAL 2100**



## < Briel

Garde-corps avec 1 vide sous main courante.  
Barreaux asymétrique. Pose sur dalle.

**Rouge pourpre - RAL 3004**





▽ Dahu, décor Madras ▽

Garde-corps Fresk.  
3 vides sous main courante.  
Pose sur dalle.


**Noir sable - RAL 2100**



▽ Dahu, décor Sinema

Garde-corps Fresk. 3 vides sous main courante.  
Spots intégrée dans la main courante.  
Pose sur dalle.

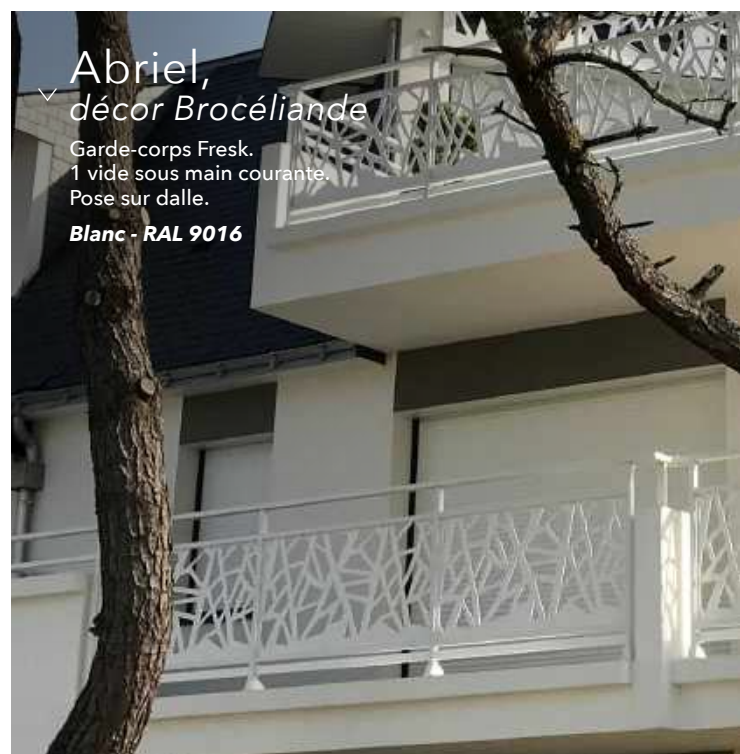
**Noir foncé - RAL 9005**



▽ Dahu, décor Brodiri

Garde-corps Fresk.  
3 vides sous main courante.  
Pose sur dalle.

**Gris anthracite - RAL 7016**



▽ Abriel, décor Brocéliande

Garde-corps Fresk.  
1 vide sous main courante.  
Pose sur dalle.

**Blanc - RAL 9016**



DÉCOR  
PERSONNALISABLE  
SUR DEMANDE

FABRICATION  
LAQUAGE  
GARANTIE  
**25**  
ANS

## LES DÉCORS FRESK

Si nos garde-corps se veulent performants, robustes et sécurisants, ils sont également design, esthétiques et uniques ! Cette collection de modèles avec découpe laser intégrée ou 100% tôle, apportera sans aucun doute un look moderne et authentique à votre balcon ou terrasse. Niveau style, vous avez le choix ! Parmi nos décors, retrouvez des motifs géométriques, floraux ou même artistiques, réalisés en collaboration avec des designers aux métiers variés. Une personnalisation absolue, pour une harmonie parfaite entre votre façade et votre extérieur.

**Retrouvez tous les décors Fresk p. 182**

### Dahu, décor Sinema ▾

Garde-corps Fresk.  
3 vides sous main courante.  
Pose sur dalle.

**Noir foncé - RAL 9005**







Izold ^

Pare-vent terrasse, vitrage clair avec lames aluminium XXL 300 mm en partie basse.

*Gris anthracite - RAL 7016*



^ Gabig

Pare-vent remplissage en verre.

*Noir sablé - RAL 2100*



Gabig ^

Pare-vent avec traverse intermédiaire et vitrage total granité 200.

*Gris anthracite - RAL 7016*

## PARE-VENT

Le pare-vent, à l'instar des claustras, vous sert également à cloisonner un espace extérieur. Rien de plus désagréable qu'un balcon ou une terrasse exposée au vent. Mais ce problème peut être facilement résolu avec un pare-vent. Plusieurs degré d'intimité s'offrent à vous : entièrement vitré, semi-plein avec lames ou même vitré mais de façon opaque ? Alliant fonctionnalité et esthétique, il vous protégera dans tous les cas du vent et des courants d'air.

FABRICATION  
LAQUAGE  
GARANTIE  
**25**  
ANS





Jud ^

Clôture séparative.  
5 lisses horizontales.

**Gris anthracite - RAL 7016**

## AIDE À LA MONTÉE

Vous avez un escalier à l'entrée de votre propriété ? Pour éviter tout risque de chute ou pour faciliter la montée des marches, l'installation d'une aide à la montée peut-être judicieuse. Comme leur nom l'indique, elles facilitent la montée d'un escalier ou d'une pente. Cette rembarde n'est pas considérée comme un garde-corps (elles doivent être installées sur des pentes inférieures à un mètre de haut). A la fois pratique et discret, l'aide à la montée vous apporte une sécurité non négligeable et un design qui s'adapte à tous les styles. Pour une harmonie parfaite à la façade de votre maison, choisissez un coloris parmi plus de 300 couleurs ou depuis nos 25 rals sans plus-value.



^ Harp

Aide à la montée.  
2 lisses horizontales sous main courante.

**Noir foncé - RAL 9005**



Jud v

Clôture séparative.  
5 lisses horizontales sous main courante.

**Gris anthracite - RAL 7016**

# FINITIONS MAINS COURANTES



## **Main courante**


design rectangulaire (KAY) ou arrondi (SOA)

Un style doux avec une main courante arrondi, ou plus contemporain avec le design rectangulaire ? Dans les deux cas, nos garde-corps assurent un confort de prise en main.



## **Raccord à 90°**

Adapté à la main courante, le raccord à 90° vient apporter une finition parfaite aux angles de votre garde-corps, évitant ainsi un jour entre les mains courantes.



## **Articulations verticales ou horizontales**

Les articulations permettent d'ajuster votre garde-corps aux dénivelés et angles de votre terrasse ou balcon. Leur esthétique soignée vous promet une finition dans les moindre détails.



## **Fixations main courante murale simple ou sur écuyer**

La fixation murale simple propose une finition des plus soignée, presque invisible, avec une fixation sous la main courante. La fixation sur écuyer se fixe le long du mur et assure une résistance à toute épreuve.



# LES DIFFÉRENTS TYPES DE POSES



## Pose sur dalle (ou à la française)

Le garde-corps est fixé à plat et directement sur le sol de votre terrasse par un sabot en aluminium laqué à la couleur du garde-corps.



## Pose en nez de dalle (ou à l'anglaise)

La pose en nez de dalle est une pose en applique, sur le côté. Ce type de pose indiqué pour les petits espaces, mais réclame pour être possible, une dalle solide et épaisse.



## Pose par scellement

Votre garde-corps est scellé directement dans la maçonnerie assurant ainsi une résistance sans faille et sans pièce de fixation apparente.



## Fixation murale en tableau

Le garde-corps est fixé entre le tableau d'une fenêtre afin d'apporter sécurité et robustesse contre tout risque de chute.

## La fiabilité & sécurité

**Normes :** des produits conformes aux normes NF P 01-012, NF P 01-013, NF P 06-111-2/A1.

**Vitrages :** 44.2 conformes à la norme EN 356 et DTU 39 PS qui garantissent la stabilité résiduelle du vitrage ainsi que la retenue de la personne à l'origine de la casse et d'éviter sa chute.

**Solidité :** les pièces sont assemblées mécaniquement et les visseries sont entièrement inoxydables.






# AMÉNAGEMENTS EXTÉRIEURS

*Tendance, urbaine  
& inspirée*

---





Louza, décor Sinéma 

Jardinière avec claustra.

Noir sablé - RAL 2100



# LES HABILLAGES D'ÉLÉMENTS TECHNIQUES : CLIMATISEUR, POMPES À CHALEUR, SPOTS

Votre décoration extérieure mérite une attention particulière jusque dans les moindres détails. Afin de cacher les éléments peu esthétiques de votre jardin, habillez-les de la plus belle des manières.

Parez votre climatiseur ou votre pompe à chaleur d'un bel habillage décoratif en aluminium découpé au laser. Choisissez le décor qui vous correspond parmi nos collections Fresk et sélectionnez la teinte de votre choix parmi plus de 300 coloris. Un atout esthétique, mais aussi sécurité ! Nos habillages assurent la sécurité de vos enfants ! En cas d'intempéries, votre climatiseur est également protégé grâce aux tôles. Aucune crainte, les décors restent suffisamment ouverts pour laisser filtrer l'air et assurer la durabilité de votre climatiseur.





FABRICATION  
SUR  
MESURE

TOUS RAL  
SANS PLUS  
VALUE

FABRICATION  
LAQUAGE  
GARANTIE  
**25** ANS



### ^ Nael, décor Deil

Habillage de spot.

**Blanc - RAL 9016**



### ^ Nael, décor Galets

Habillage de spot.

**Noir foncé - RAL 9005**

Pour répondre toujours plus aux besoins d'harmonie et d'esthétisme, nous avons conçu un habillage de spot, créant ainsi un jeu de lumière unique et design dans votre jardin. L'éclairage, en passant à travers les décors, rendra votre entrée accueillante et chaleureuse. Qu'il soit géométrique, floral ou déstructuré, choisissez le motif qui apportera du cachet à votre entrée !



**Taille XL**

250 x 250 x 1500 mm



**Taille M**

200 x 200 x 1250 mm



**Taille S**

150 x 150 x 1000 mm





## LES JARDINIÈRES

Que serait un jardin sans fleurs ? Mais celles-ci méritent également autant de soin que le reste de votre décoration. Réinventez vos jardinières avec les découpes laser, pour un style design et raffiné.

Pour les petits espaces, pourquoi ne pas vous tourner vers les jardinières avec claustras ou cadre intégré ? Permettant d'accueillir des plantes suspendues ou en cascade, votre jardinière se transforme en un joli claustra végétalisable. De plus, les décors mettront en relief vos plantes et les fera ressortir davantage.

En plus d'être esthétiques, les jardinières Kostum sont durables. Garanties 25 ans, elles vous promettent une grande durée de vie et donc, un impact sur l'environnement réduit. Vos fleurs ne pourront qu'apprécier !

JARDINIÈRE SEULE  
1200 x 400 mm

JARDINIÈRE AVEC CADRE  
1200 x 400 x 400 mm

JARDINIÈRE AVEC CLAUSTRAS  
1200 x 400 x 400 mm



FABRICATION  
LAQUAGE  
GARANTIE  
**25**  
ANS

TOUS RAL  
SANS PLUS  
**VALUE**

FABRICATION  
SUR  
MESURE

# LES HABILLAGES DE FAÇADES

Mur de patio ou de cour intérieure, mur mitoyen en bordure d'une allée, les panneaux d'habillage de façade Derog by Kostum vous offrent la possibilité d'intégrer un habillage design sur un mur que vous trouviez jusqu'alors un peu terne. Avec 50 décors et plus de 300 coloris au choix, ces habillages sont fabriqués sur mesure (dimension maximale 1500\*2000 mm). A accorder avec de la végétation ou un éclairage en partie basse pour un rendu optimal ! Demande de devis sur [kostum.fr](http://kostum.fr) bouton 'Etre contacté'.

## ∨ Derog, décor Galets

Habillages de façades.

**Blanc - RAL 9016**





---

# Soutenir notre démarche Eco Responsable

Si une entreprise naît d'une idée, d'une envie, son évolution est toujours liée à sa capacité à faire face aux événements économiques, sociaux, sociétaux, sanitaires, et à toujours savoir d'où on vient pour mieux savoir où aller.

C'est tellement vrai pour Cadiou industrie, qui au gré des décennies a toujours respecté son ADN pour bien grandir et s'est nourrie de ses valeurs pour rebondir en pleine crise et avoir fait évoluer son offre produits.

Depuis son origine, à Locronan en Bretagne, le fondateur Ronan Cadiou, a initié le sens du travail bien fait, la préservation de la dimension humaine, la valorisation du savoir-faire Breton et Français, le respect de la matière, pour que le produit soit la réponse parfaite au besoin du « vivre autrement » et du « vivre mieux ».

Aujourd'hui, l'entreprise familiale, dirigée par Emmanuelle Cadiou, Jean-François Legault et Anthony Bihan, grandit bien, et, s'appuie, plus que jamais sur son socle fondateur pour avoir la maîtrise de sa croissance et être responsable de son évolution.

Cette double ambition, pleinement assumée, trouve son sens à tous les niveaux de l'entreprise pour avancer et s'adapter aux mutations sociétales, technologiques et comportementales.



Transmission

—  
Partage

—  
Valeur

—  
Respect

—  
Engagement

**depuis 1972**



VIVEZ L'EXPÉRIENCE KOSTUM SUR NOS RÉSEAUX SOCIAUX ET SUR [www.cadiou.bzh](http://www.cadiou.bzh)



# Ensemble

*on a tous un rôle à jouer*

Notre  
démarche  
RSE

## Respecter le savoir-faire et protéger notre écosystème

Depuis notre site historique à **Locronan**, imaginer et créer les solutions de vie de demain

Être engagé au quotidien à travailler un matériau robuste et recyclable à l'infini - **l'aluminium** -

Conserver le travail à façon avec l'assemblage de nos produits **à la main dans notre usine** et par des menuisiers



## Défendre les circuits courts

Livrer nos produits par nos soins à **un installateur artisan professionnel** qui pose chez le client



## Façonner et préparer l'avenir

Intégrer et former **en interne** des collaborateurs sélectionnés sur leurs aptitudes et motivations (recrutement sans CV)

Adopter une politique de **réduction et de valorisation des déchets** à toutes les étapes de production (recyclage et réutilisation)

Concevoir des produits **démontables et réparables** et avec une durée de vie rallongée



## Donner du sens à l'achat

Choisir Kostum est un acte **engagé, écologique, économique et durable**, qui bénéficie à tous.



S'engager à « vivre autrement », à « vivre mieux »





# Nos installateurs partenaires pour une pose aux petits soins

Entre nos ateliers et vos jardins, il existe une étape charnière dans la vie de nos produits : leur installation. Il faut la juste mesure, le conseil assuré et l'expertise pour que nos beaux Kostum se marient à votre jolie maison.

C'est pourquoi, nos partenaires installateurs ont été formés à nos méthodes de fabrication. Ils connaissent nos produits par cœur et sont capables de proposer la bonne solution, technique et esthétique, pour ajuster votre Kostum à la perfection.

Pose • Maintenance • Entretien



Un réseau de  
**+ de 600**  
professionnels

en France, en Suisse,  
en Italie, en Belgique  
et en Angleterre.

Ils sont forces de  
proposition pour apporter  
**la solution  
technique  
et esthétique**  
adaptée à vos besoins.

Ils vous garantissent  
**une pose  
optimale**

de nos produits pour  
qu'ils offrent le meilleur  
de leurs performances.

---

Du sur-mesure pour  
se fondre dans votre décor

# *Notre collection complète*





# ALUMINIUM CONTEMPORAIN



Céline - P. 13, 15



Spas - P. 14



Budig



Yuna



Tub



Bitik - P. 17



Kloarec - P. 15



Raz - P. 17



Maez - P. 16



Kenkis



Jehan



Loc



Kamm



Breiz



Gast



Dazon



Koan



Farz



Daoust



Dihun



Maer



Kreiz



Toaz



Blouk



Amann - P. 16, 99



Kouign



Doaré



Lemm - P. 20



Denez



Litenn - P. 21, 136



Yec - P. 21



Kuzh - P. 19



Tev - P. 18



Olier



Strolad - P. 19



Lilwen



Hed - P. 20



Caban



Bragou



Gloan



Kabig - P. 22



Blouzenn



Justenn - P. 25



Argoat - P. 24



Morana



Anzer



Diskar



Glazik - P. 25, 26




Mouk



Guel - P. 26, 27



Rozik



Kestenn - P. 27



Poultrenn



Toullan



Agalon - P. 100



Lomig - P. 22



Iltud




Kebenn



Cadik



Diaouled - P. 23



Penty



Pegemen



Dremm




Taol



Ruz



Avel



Bann



Armel



Cedrig



Bokage - P. 29



Alwena - P. 29



Atlantia



Madina - P. 28



Gwen



Nespic



Buron



Ster



Kastel - P. 33



Elies



Louarn



Ket



Izela



Madec



Kas



Urvoy



Stal



Traon



Komm





Hoelen



Drezeg



Beuzit



Meilh



Gall - P. 31



Gored



Erenn



Padout



Trogeri



Kalet



Balieg



Tevenn



Enez - P. 33



Trebez - P. 32



Coat



Solenn - P. 30



Stella



Menez



Disglaou



Diwan



Anaé - P. 36



Eben



Jakez



Janig



Karantan - P. 34



Deiz



Karreg - P. 41



Bren



Orjal - P. 40



Santec



Stamm



Seizenn



Lusen - P. 38



Jolek



Ark 150



Line 150 - P. 43



Kub 150



Ark 300 - P. 43



Line 300



Ublo 300 - P. 43



Kub 300 - P. 42



Nadoz 300



Balan 300




Sell



Alinéa - P. 44



Zen - P. 45



Ecume - P. 45



Topaze



Ker



Ledan



Trividic



Ty



Tremen - P. 39



Melen



Gwir - P. 39



Hemon



Maner



Gouest



Daguer - P. 39



Vat

## PORTILLONS FRESK



Base Maelwen - P. 50



Base Janel - P. 51



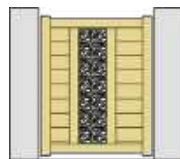
Base Jova



Base Ivona - P. 50



Base Ganael



Base Anvela



Base Antier



Base Dem



Base Trede




# PORTAILS BATTANTS FRESK



Base Arzur - P. 54



Base Breval - P. 53



Base Tudi



Base Peran



Base Manaig




Base Eloane - P. 55



Base Soazig



Base Tualen



Base Cado - P. 53



Base Dewi



Base Eliaz



Base Fragan - P. 54



Base Ewen - P. 46, 52



Base Laouen



Base Awenig - P. 60



Base Nolwenn




Base Collina




Base Brivael


# PORTAILS COULISSANTS FRESK



Base Onen - P. 57




Base Prijan



Base Olwen - P. 58



Base Maden - P. 59



Base Samzun - P. 59




Base Tomaz - P. 48



Base Soaz - P. 57



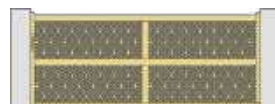
Base Walig - P. 56




Base Metig - P. 56



Base Gwion - P. 60



Base Anaelle



Base Azereg - P. 61



Base Andrevia - P. 2,  
60, 106

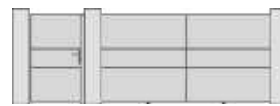
# GAMME ARCHITECTE




Klavel - P. 66, 107



Esus - P. 64, 108



Kenan - P. 65



Lug - P. 69



Kartenn - P. 68



Kef



Tal - P. 71



Kasset



Konk - P. 71



Kenavo



Dana - P. 70



Sul



Boest



Bazh - P. 73



Dune - P. 72



Dreuz



Blavet

# GAMME ALUMINIUM TRADITION



Lignol



Le Juch



Pluguffan - P. 115



Edern -



Spezet



Gourlizon



Plomelin - P. 115



Clohars



Quimper - P. 112, 114



Kerlaz



Huelgoat - P. 115



Gourin



Fauët



Brasparts



Kerpert



Kerity





Moncontour



Mespaul - P. 116



Pleyben - P. 125



Locquirec - P. 117



Josselin



Rochefort



Briec



Quintin



Goustan - P. 116



Suliac



Elliant - P. 119



Plozevet



Rosporden



Landudec - P. 119



Ploudiry



Berrien - P. 119



Kerioc



Bohars



Guénily - P. 118



Ploeven



Guerlesquin



Guimaec



Pont-Aven - P. 122



Conquet



Locronan - P. 121



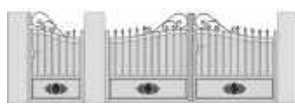
Audierne



Poullan - P. 122



Plonévez



Locarn



Lehon



Coray



Plomodiern



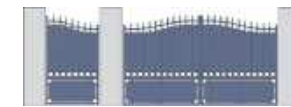
Bannalec



Esquibien



Marsan



Plouguerneau - P. 121



Kerstrad




Lanvéoc




Plouarzel



Confort - P. 120



Rosnoen



Peumerit



Plonéis

# GAMME PVC CADRE APPARENT



Pentrez



Aber



Auray - P. 131



Penguily



Trégunc



Ile de Ré - P. 131, 133



Névet



Pouldu



La Palud



Dumet



Gweltaz



Hoela



Lannig



Penhors



Trévignon



Guérande



La Torche



Tristan - P. 128, 133



Le Duc



Plomeur



Combrit - P. 132



Séné



Baud



Arradon



Belle-île



La Rochelle



La Genette



La Pallice



Le Gabut



Ouessant



Batz - P. 130



Guildo



Jersey



Groix



Guernesey



Danez





Uriell



Armor- P. 133



Plérin



Rhuys -



Brech



Glénan



Malban



Kastric



Hent



Brière



Guéméné



Guémon



Izela

## GAMME PVC CADRE INTÉGRÉ



Herlin



Kermyl - P. 130



Hirel




Perello



Stole

# GARDE-CORPS



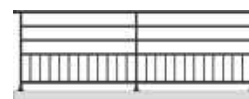
Yana - P. 153




Divi - P. 154



Elora



Envel



Tevel - P. 153



Briel - P. 155



Breiz - P. 155



Guézy



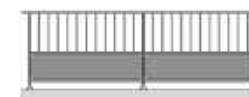
Tara



Iwen




Dek - P. 144, 152




Eiz




Evy - P. 148, 150



Ted - P. 153



Mel - P. 149, 151, 154




Téla - P. 148




Maé




Vona - P. 147



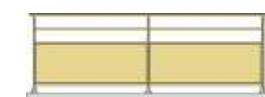
Aziliz - P. 146




Goz



Base Dahu - P. 156




Base Brini



Base Abriel - P. 156




Base Eflez

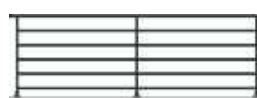


Base Vona - P. 147

# CLÔTURES SÉPARATIVES ET PARE-VENT



Dali




Jud - P. 159



Loig




Harp - P. 159



Fil



Izold - P. 158



Gabig - P. 158




# HABILLAGES D'ÉLÉMENTS TECHNIQUES EXTÉRIEURS



LIORZH - P. 3, 164  
Habillage de clim - PAC



NAEL - P. 165  
Habillage spots



LOUZA - P. 163, 166  
Jardinière simple



DEROG - P. 167  
Habillage façade / mur

## LES DÉCORS, CONCEPT FRESK



Tôle pleine



Mellan  
P. 54, 61



Muz  
P. 58, 60



Saon  
P. 58, 96



Frez  
P. 50, 98




Soran B  
P. 51, 57, 98



Nijad  
P. 57



Lambig  
P. 53, 97



Troveni



Dimazi  
P. 53



Dudi B



Menhir



Brocéliande  
P. 51, 61, 156



Kromm



Sinema  
P. 156, 162,  
166



Amand  
P. 46, 47, 52



Aod



Leien



Deil  
P. 165



Framm  
P. 2, 60



Klotan



Dehou  
P. 55



Oliv



Lis



Triskel



Square



Picto  
P. 53



Hugy



Brodiri  
P. 9, 106



Aelig  
P. 57




Milzin B  
P. 54, 59



Galets  
P. 56, 96, 165



Pepites  
P. 94



Madras  
P. 157



L'envol  
P. 48



Sernoz



Sked



Splann



Treuz



Lugern



Duz



Koril



Korrig



Likorn



Maligorn



Bodenn



Hent



Kalon



Maen

## Décor personnalisés

Soyez votre propre designer

Vous avez une idée précise du décor de vos rêves ? Ou vous avez une âme d'artiste et vous souhaitez créer vous-même un décor à votre image ? C'est possible ! Notre équipe de Recherche et Développement réalise votre décor personnalisé et sur-mesure, en réalisant un plan et en analysant avec vous la faisabilité de votre projet.



# INDEX

<b>Abriel</b>	Garde-corps	<b>156</b>	<b>Diaouled</b>	Portail Contemporain	<b>23</b>
<b>Aelig</b>	Décor Fresk	<b>57</b>	<b>Dimazi</b>	Décor Fresk	<b>53</b>
<b>Agalon</b>	Portail Contemporain	<b>100</b>	<b>Divi</b>	Garde-corps	<b>154, 155</b>
<b>Alinéa</b>	Portail Contemporain	<b>44</b>	<b>Dune</b>	Portail Architecte	<b>72, 73</b>
<b>Alwena</b>	Portail Contemporain	<b>29</b>	<b>Ecume</b>	Portail Contemporain	<b>45</b>
<b>Amand</b>	Décor Fresk	<b>46, 47, 52</b>	<b>Elliant</b>	Portail Tradition	<b>119</b>
<b>Amann</b>	Portail Contemporain	<b>16, 99</b>	<b>Eloane</b>	Portail Fresk	<b>55</b>
<b>Anaé</b>	Barreaudage Contemporain	<b>93</b>	<b>Enez</b>	Portail Contemporain	<b>33</b>
<b>Anaé</b>	Portail Contemporain	<b>36, 37</b>	<b>Esus</b>	Portail Architecte	<b>64, 65, 108</b>
<b>Anaig</b>	Clôture Fresk	<b>94</b>	<b>Esus spécial</b>	Portail Architecte	<b>69</b>
<b>Andreva</b>	Portail Fresk	<b>2, 60, 106</b>	<b>Evy</b>	Garde-corps	<b>147, 148, 150, 151</b>
<b>Antagoniste</b>	Options	<b>107</b>	<b>Ewen</b>	Portail Fresk	<b>46, 52</b>
<b>Argoat</b>	Portail Contemporain	<b>24</b>	<b>Flamig</b>	Clôture Fresk	<b>98</b>
<b>Ark 300</b>	Portail Contemporain	<b>43</b>	<b>Fragan</b>	Portail Fresk	<b>54</b>
<b>Armor</b>	Portail PVC	<b>133</b>	<b>Framm</b>	Décor Fresk	<b>2, 60, 99, 164</b>
<b>Arzur</b>	Portail Fresk	<b>54</b>	<b>Frez</b>	Décor Fresk	<b>50, 98</b>
<b>Auray</b>	Portail PVC	<b>131</b>	<b>Gabig</b>	Pare-vent	<b>158</b>
<b>Autoportant</b>	Options	<b>106</b>	<b>Galets</b>	Décor Fresk	<b>50, 56, 96, 165, 167</b>
<b>Awenig</b>	Portail Fresk	<b>60, 61</b>	<b>Gall</b>	Portail Contemporain	<b>31</b>
<b>Aydan</b>	Clôture Fresk	<b>98</b>	<b>Glazik</b>	Portail Contemporain	<b>25, 26</b>
<b>Azereg</b>	Portail Fresk	<b>61</b>	<b>Goustan</b>	Portail Tradition	<b>116</b>
<b>Aziliz</b>	Garde-corps	<b>146</b>	<b>Guel</b>	Portail Contemporain	<b>26, 27</b>
<b>Batz</b>	Portail PVC	<b>130</b>	<b>Guénily</b>	Portail Tradition	<b>118</b>
<b>Bazh</b>	Portail Architecte	<b>73</b>	<b>Gwion</b>	Portail Fresk	<b>60</b>
<b>Berrien</b>	Portail Tradition	<b>119</b>	<b>Gwir</b>	Portail Contemporain	<b>39</b>
<b>Bitik</b>	Portail Contemporain	<b>17</b>	<b>Harp</b>	Aide à la montée	<b>159</b>
<b>Bokage</b>	Portail Contemporain	<b>29</b>	<b>Hed</b>	Portail Contemporain	<b>20</b>
<b>Breiz</b>	Garde-corps	<b>155</b>	<b>Heol</b>	Barreaudage Contemporain	<b>92, 93</b>
<b>Breval</b>	Portail Fresk	<b>53</b>	<b>Huelgoat</b>	Portail Tradition	<b>115</b>
<b>Briel</b>	Garde-corps	<b>155</b>	<b>Hugy</b>	Décor Fresk	<b>51</b>
<b>Briz</b>	Clôture Contemporain	<b>88, 89, 91, 97, 98</b>	<b>Île de Ré</b>	Clôture PVC	<b>134</b>
<b>Brocéliande</b>	Décor Fresk	<b>51, 61, 156</b>	<b>Île de Ré</b>	Portail PVC	<b>131, 133</b>
<b>Brodiri</b>	Décor Fresk	<b>54, 60, 96, 106, 156, 164</b>	<b>Ivona</b>	Portillon Fresk	<b>50</b>
<b>Cado</b>	Portail Fresk	<b>53, 54</b>	<b>Izold</b>	Pare-vent	<b>158</b>
<b>Celina</b>	Barreaudage Contemporain	<b>92, 136</b>	<b>Janel</b>	Portillon Fresk	<b>51</b>
<b>Celina</b>	Portail Contemporain	<b>13, 15</b>	<b>Jud</b>	Clôture séparative	<b>159</b>
<b>Combrit</b>	Portail PVC	<b>132</b>	<b>Justenn</b>	Portail Contemporain	<b>25</b>
<b>Confort</b>	Portail Tradition	<b>120</b>	<b>Kabig</b>	Portail Contemporain	<b>22</b>
<b>Daguer</b>	Portail Contemporain	<b>39</b>	<b>Kamm</b>	Clôture Contemporain	<b>80, 81</b>
<b>Dahu</b>	Garde-corps Fresk	<b>156, 157</b>	<b>Karantan</b>	Portail Contemporain	<b>34, 35</b>
<b>Dana</b>	Portail Architecte	<b>70</b>	<b>Karmen</b>	Clôture Contemporain	<b>86, 87</b>
<b>Dehou</b>	Décor Fresk	<b>55</b>	<b>Karreg</b>	Portail Contemporain	<b>41</b>
<b>Deil</b>	Décor Fresk	<b>165</b>	<b>Kartenn</b>	Portail Architecte	<b>68</b>
<b>Dek</b>	Garde-corps	<b>144, 152</b>	<b>Kastel</b>	Portail Contemporain	<b>33</b>
<b>Derog</b>	Habillage de façade	<b>167</b>	<b>Kenan</b>	Portail Architecte	<b>65</b>

# INDEX

<b>Kermyl</b>	Portail PVC	<b>130</b>	<b>Orjal</b>	Portail Contemporain	<b>40</b>
<b>Kestenn</b>	Portail Contemporain	<b>27</b>	<b>Penguily</b>	Clôture PVC	<b>135</b>
<b>Klaustra</b>	Claustras	<b>3, 47, 99</b>	<b>Pepites</b>	Décor Fresk	<b>94</b>
<b>Klavel</b>	Portail Architecte	<b>66, 67, 107</b>	<b>Perello</b>	Clôture PVC	<b>135</b>
<b>Klavel spécial</b>	Portail Architecte	<b>62</b>	<b>Picto</b>	Décor Fresk	<b>53</b>
<b>Kloarec</b>	Portail Contemporain	<b>15</b>	<b>Pleyben</b>	Clôture Tradition	<b>125</b>
<b>Konk</b>	Portail Architecte	<b>71</b>	<b>Plomelin</b>	Portail Tradition	<b>115</b>
<b>Kub 300</b>	Portail Contemporain	<b>42</b>	<b>Plouguerneau</b>	Portail Tradition	<b>121</b>
<b>Kuzh</b>	Portail Contemporain	<b>19</b>	<b>Pluguffan</b>	Portail Tradition	<b>115</b>
<b>L'envol</b>	Décor Fresk	<b>48</b>	<b>Pont-Aven</b>	Clôture Tradition	<b>124</b>
<b>Lambig</b>	Décor Fresk	<b>53, 97</b>	<b>Pont-Aven</b>	Portail Tradition	<b>122, 123</b>
<b>Landudec</b>	Portail Tradition	<b>119</b>	<b>Poullan</b>	Portail Tradition	<b>122</b>
<b>Lemm</b>	Portail Contemporain	<b>20</b>	<b>Quimper</b>	Portail Tradition	<b>112, 114</b>
<b>Line 150</b>	Portail Contemporain	<b>43</b>	<b>Raz</b>	Clôture Contemporain	<b>76, 77</b>
<b>Liorzh</b>	Cache-clim	<b>3, 164</b>	<b>Raz</b>	Portail Contemporain	<b>17</b>
<b>Litenn</b>	Clôture Contemporain	<b>84, 85</b>	<b>Samzun</b>	Portail Fresk	<b>59</b>
<b>Litenn</b>	Portail Contemporain	<b>21</b>	<b>Saon</b>	Décor Fresk	<b>58, 96</b>
<b>Lizenn</b>	Clôture Fresk	<b>96</b>	<b>Sinema</b>	Décor Fresk	<b>156, 166, 162</b>
<b>Loc</b>	Clôture Contemporain	<b>80</b>	<b>Soaz</b>	Portail Fresk	<b>57</b>
<b>Locquirec</b>	Portail Tradition	<b>117</b>	<b>Solenn</b>	Portail Contemporain	<b>30, 31</b>
<b>Locronan</b>	Portail Tradition	<b>121, 122</b>	<b>Solenn</b>	Portillon alu C	<b>30</b>
<b>Lomig</b>	Portail Contemporain	<b>22</b>	<b>Soran B</b>	Décor Fresk	<b>51, 57, 98</b>
<b>Lomig</b>	Portillon alu C	<b>23</b>	<b>Spas</b>	Portail Contemporain	<b>14</b>
<b>Louza</b>	Jardinière	<b>163, 166</b>	<b>Splann</b>	Décor Fresk	<b>59</b>
<b>Lug</b>	Portail Architecte	<b>69</b>	<b>Strolad</b>	Portail Contemporain	<b>19</b>
<b>Lusen</b>	Portail Contemporain	<b>38</b>	<b>Strolad</b>	Clôture Contemporain	<b>85</b>
<b>Maden</b>	Portail Fresk	<b>59</b>	<b>Tal</b>	Portail Architecte	<b>71</b>
<b>Madina</b>	Portail Contemporain	<b>28</b>	<b>Ted</b>	Garde-corps	<b>153</b>
<b>Madras</b>	Décor Fresk	<b>157</b>	<b>Tela</b>	Garde-corps	<b>148, 149</b>
<b>Maelwen</b>	Portillon Fresk	<b>50, 51</b>	<b>Téléscopique</b>	Options	<b>108</b>
<b>Maez</b>	Clôture Contemporain	<b>78, 79</b>	<b>Tellen</b>	Clôture Contemporain	<b>90, 91</b>
<b>Maez</b>	Portail Contemporain	<b>16</b>	<b>Tev</b>	Clôture Contemporain	<b>74, 82; 83</b>
<b>Mel</b>	Garde-corps	<b>149, 151, 154</b>	<b>Tev</b>	Portail Contemporain	<b>18</b>
<b>Mellan</b>	Décor Fresk	<b>54, 61</b>	<b>Tevel</b>	Garde-corps	<b>153</b>
<b>Mespaul</b>	Portail Tradition	<b>116</b>	<b>Tiviz</b>	Barreaudage Contemporain	<b>93</b>
<b>Metig</b>	Portail Fresk	<b>56</b>	<b>Tomaz</b>	Portail Fresk	<b>48</b>
<b>Milzin B</b>	Décor Fresk	<b>54, 59</b>	<b>Trebez</b>	Portail Contemporain	<b>32</b>
<b>Moncontour</b>	Clôture Tradition	<b>125</b>	<b>Tremen</b>	Portail Contemporain	<b>39</b>
<b>Muz</b>	Décor Fresk	<b>58, 60</b>	<b>Tristan</b>	Portail PVC	<b>128, 133</b>
<b>Naël</b>	Habillage de spot	<b>165</b>	<b>Ublo 300</b>	Portail Contemporain	<b>43</b>
<b>Nevet</b>	Clôture PVC	<b>135</b>	<b>Vona</b>	Garde-corps	<b>147</b>
<b>Nijad</b>	Décor Fresk	<b>57</b>	<b>Walig</b>	Portail Fresk	<b>56</b>
<b>Olwen</b>	Portail Fresk	<b>58</b>	<b>Yana</b>	Garde-corps	<b>153</b>
<b>Onen</b>	Portail Fresk	<b>57, 58</b>	<b>Yec</b>	Portail Contemporain	<b>21</b>
<b>Orchidée</b>	Décor Fresk	<b>98</b>	<b>Zen</b>	Portail Contemporain	<b>45</b>





# KOSTUM



PORTAILS . CLÔTURES . GARDE-CORPS

Retrouvez tous nos produits sur [kostum.fr](http://kostum.fr)



# KOSTUM

PORTAILS . CLÔTURES . GARDE-CORPS


BRETAGNE<sup>BE</sup>

Retrouvez tous nos produits sur [kostum.fr](http://kostum.fr)

*“Façonner des espaces de vie fonctionnels, harmonieux et durables”*



Votre installateur et expert-conseil



By **Cadiou**

FABRICATION FRANÇAISE SUR-MESURE ■ ■ ■